บทที่ 2
ผลการปฏิบัติตามมาตรการป้องกันและแก้ไขผลกระทบสิ่งแวดล้อม

2.1 การปฏิบัติตามมาตรการป้องกันและแก้ไขผลกระทบสิ่งแวดล้อม

บริษัท แสนสิริ จำกัด (มหาชน) เป็นผู้พัฒนาโครงการ THE MONUMENT SANAMPAO ปัจจุบันโครงการฯ ได้ดำเนินการก่อสร้างแล้วเสร็จและได้มีการจัดตั้งนิติบุคคลเข้ามาบริหารจัดการแล้ว โดยตัวโครงการเป็นอาคารอยู่อาศัยรวม (อาคารชุด) จำนวน 1 อาคาร จำนวน 24 ชั้น ประกอบด้วย ห้องชุดรวมทั้งสิ้น 86 ห้อง ตั้งอยู่เลขที่ 933 ถนนพหลโยธิน แขวงพญาไท เขตพญาไท กรุงเทพมหานคร โดยโครงการได้จัดทำรายงานการประเมินผลกระทบสิ่งแวดล้อม และได้ผ่านการพิจารณาเห็นชอบรายงานฯ เมื่อวันที่ 4 กันยายน พ.ศ. 2558 ตามหนังสือจากสำนักงานนโยบายและแผนทรัพยากรธรรมชาติและสิ่งแวดล้อม ที่ ทส 1009.5/10733 โดยหนังสือเห็นชอบได้กำหนดมาตรการป้องกันและแก้ไขผลกระทบสิ่งแวดล้อมและมาตรการติดตามตรวจสอบผลกระทบสิ่งแวดล้อม เพื่อเป็นแนวทางให้โครงการปฏิบัติ รวมถึงเป็นแนวทางในการจัดทำรายงานผลการปฏิบัติตามมาตรการป้องกันและแก้ไขผลกระทบสิ่งแวดล้อมและมาตรการติดตามตรวจสอบผลกระทบสิ่งแวดล้อม เพื่อเสนอต่อสำนักงานนโยบายและแผนทรัพยากรธรรมชาติและสิ่งแวดล้อม (สผ.) รวมถึงหน่วยงานที่เกี่ยวข้อง เพื่อพิจารณาทุก 6 เดือน

บัดนี้ นิติบุคคลอาคารชุด เดอะ โมนูเม้นต์ สนามเป้า ได้มอบหมายให้ บริษัท ทัช พร็อพเพอร์ตี้ จำกัด ดำเนินการติดตามตรวจสอบการปฏิบัติตามมาตรการป้องกันและแก้ไขผลกระทบสิ่งแวดล้อม โครงการ THE MONUMENT SANAMPAO (ระยะดำเนินการ) ช่วงเดือนมกราคม - มิถุนายน 2569ตามที่กำหนดไว้ในรายงานการวิเคราะห์ผลกระทบสิ่งแวดล้อม โดยเนื้อหาบทนี้จะเป็นผลการปฏิบัติตามมาตรการป้องกันและแก้ไขผลกระทบสิ่งแวดล้อม ซึ่งทางบริษัท ทัช พร็อพเพอร์ตี้ จำกัด ทำการตรวจประเมินด้วยวิธี Walk through survey เมื่อวันที่ 23 เมษายน พ.ศ. 2569 พร้อมทั้งรวบรวมเอกสารหลักฐานต่าง ๆ และภาพถ่ายประกอบผลการปฏิบัติตามตามมาตรการป้องกันและแก้ไขผลกระทบสิ่งแวดล้อมและมาตรการติดตามตรวจสอบผลกระทบสิ่งแวดล้อม

2.2 ผลการปฏิบัติตามมาตรการป้องกันและแก้ไขผลกระทบสิ่งแวดล้อม

มาตรการป้องกันและแก้ไขผลกระทบสิ่งแวดล้อมของโครงการ THE MONUMENT SANAMPAO (ระยะดำเนินการ) ประกอบไปด้วย ทรัพยากรสิ่งแวดล้อมทางกายภาพ ทรัพยากรสิ่งแวดล้อมทางชีวภาพ คุณค่าการใช้ประโยชน์ของมนุษย์ และคุณค่าคุณภาพชีวิต โดยผลการปฏิบัติตามมาตรการป้องกันและแก้ไขผลกระทบสิ่งแวดล้อมของโครงการ ระหว่างเดือนมกราคม - มิถุนายน 2569แสดงดัง**ตารางที่ 2.2-1**

ตารางที่ 2.2-1 ผลการปฏิบัติตามมาตรการป้องกันและแก้ไขผลกระทบสิ่งแวดล้อม โครงการ THE MONUMENT SANAMPAO (ระยะดำเนินการ)

องค์ประกอบทางสิ่งแวดล้อม	มาตรการป้องกันและแก้ไขผลกระทบสิ่งแวดล้อม	ผลการปฏิบัติและรายละเอียดการปฏิบัติตามมาตรการฯ ✓ = ปฏิบัติ X = ไม่ได้ปฏิบัติ ○ = ปฏิบัติไม่ได้ ◉ = ปฏิบัติได้แต่ไม่มีประสิทธิภาพ ● = ยังไม่ถึงเวลาปฏิบัติ		เอกสารอ้างอิง	ปัญหา/อุปสรรค/แนวทางแก้ไข
1. ทรัพยากรสิ่งแวดล้อมทางกายภาพ					
1.1 ลักษณะภูมิประเทศ	1. จัดให้มีรั้วความสูง 3 เมตร รอบพื้นที่โครงการ เพื่อกั้นขอบเขตพื้นที่อย่างชัดเจน และป้องกันการพังทลายของดินสู่พื้นที่ข้างเคียง	✓	- โครงการจัดให้มีการก่อสร้างรั้วความสูง 3 เมตร รอบพื้นที่โครงการ เพื่อกั้นขอบเขตพื้นที่อย่างชัดเจน และป้องกันการพังทลายของดินสู่พื้นที่ข้างเคียง	ภาพที่ 2.2-1	-
	2. จัดให้มีการปลูกไม้ยืนต้น ไม้พุ่มไม้คลุมดิน ภายในโครงการ โดยเฉพาะบริเวณแนวเขตที่ดินเพื่อให้พืชช่วยยึดหน้าดิน	✓	- โครงการจัดให้มีการออกแบบพื้นที่สีเขียวภายในโครงการ โดยจัดให้มีการปลูกไม้ยืนต้น ไม้พุ่ม และพืชคลุมดิน บริเวณชั้นที่ 1, 9, 22 และชั้นที่ 23 ซึ่งมีขนาดพื้นที่สีเขียวรวมทั้งสิ้นไม่น้อยกว่าที่ได้เสนอไว้ในรายงานการประเมินผลกระทบสิ่งแวดล้อมของโครงการ	ภาพที่ 2.2-2	-
1.2 คุณภาพอากาศ 1) ฝุ่นละออง	1. ควบคุมความเร็วของรถภายในโครงการ เช่น ป้ายจำกัดความเร็วลูกระนาดชะลอความเร็ว เพื่อไม่ให้เกิดการฟุ้งกระจายของฝุ่นบนผิวถนน	✓	- โครงการจัดให้มีการติดตั้งป้ายจำกัดความเร็ว ติดไว้ภายในพื้นที่โครงการเพื่อควบคุมความเร็ว และลดการฟุ้งกระจายของฝุ่นบนถนน	ภาพที่ 2.2-3	-
	2. โครงการจะจัดให้มีพื้นที่สีเขียว ขนาดพื้นที่รวมทั้งสิ้น 466.91 ตารางเมตร (ไม่น้อยกว่า 442 ตารางเมตร) คิดเป็นอัตราส่วนพื้นที่สีเขียวต่อจำนวนผู้พักอาศัยและพนักงานประมาณ 1.06 ตารางเมตร/คน โดยเป็นพื้นที่สีเขียวบริเวณชั้นที่ 1 ขนาดพื้นที่ 266.6 ตารางเมตร (ไม่น้อยกว่า 221 ตารางเมตร) และเป็นพื้นที่ปลูกไม้ยืนต้น 266.6 ตารางเมตร (ไม่น้อยกว่า 1 10.5 ตารางเมตร) ตามแนวทางการจัดทำรายงานการวิเคราะห์ผลกระทบสิ่งแวดล้อมของสำนักงานนโยบายและแผนทรัพยากรธรรมชาติและสิ่งแวดล้อม	✓	- โครงการจัดให้มีการออกแบบพื้นที่สีเขียวภายในโครงการ โดยจัดให้มีการปลูกไม้ยืนต้น ไม้พุ่ม และพืชคลุมดิน บริเวณชั้นที่ 1, 9, 22 และชั้นที่ 23 ซึ่งมีขนาดพื้นที่สีเขียวรวมทั้งสิ้นไม่น้อยกว่าที่ได้เสนอไว้ในรายงานการประเมินผลกระทบสิ่งแวดล้อมของโครงการ	ภาพที่ 2.2-2	-

ตารางที่ 2.2-1 ผลการปฏิบัติตามมาตรการป้องกันและแก้ไขผลกระทบสิ่งแวดล้อม โครงการ THE MONUMENT SANAMPAO (ระยะดำเนินการ) (ต่อ)

องค์ประกอบทางสิ่งแวดล้อม	มาตรการป้องกันและแก้ไขผลกระทบสิ่งแวดล้อม	ผลการปฏิบัติและรายละเอียดการปฏิบัติตามมาตรการฯ ✓ = ปฏิบัติ X = ไม่ได้ปฏิบัติ ○ = ปฏิบัติไม่ได้ ⊙ = ปฏิบัติได้แต่ไม่มีประสิทธิภาพ ● = ยังไม่ถึงเวลาปฏิบัติ		เอกสารอ้างอิง	ปัญหา/อุปสรรค/แนวทางแก้ไข
1) ฝุ่นละออง (ต่อ)	3. กำหนดให้พนักงานของโครงการตัดแต่งทรงพุ่มต้นไม้ไม่ให้ล้ำเข้าไปในถนน 6 เมตร โดยรอบอาคารโครงการและไม่ล้ำไปบริเวณภายนอกโครงการ	✓	- โครงการจัดให้มีคนสวนดูแล และบำรุงรักษาพันธุ์ไม้ในพื้นที่สีเขียวของโครงการเป็นประจำอย่างสม่ำเสมอทุกวัน	ภาพที่ 2.2-2 เอกสารแนบ 3	-
2) มลพิษทางอากาศ	1. โครงการจัดให้มีที่จอดรถบริเวณชั้นที่ 1 ถึงชั้นที่ 8 โดยอากาศสามารถถ่ายเทได้โดยสะดวก	✓	- โครงการจัดให้มีการออกแบบพื้นที่จอดรถบริเวณชั้นที่ 1 ถึงชั้นที่ 8 เป็นพื้นที่ที่อากาศสามารถถ่ายเทได้โดยสะดวก	ภาพที่ 2.2-3 ภาพที่ 2.2-4	-
	2. ติดตั้งป้ายห้ามติดเครื่องยนต์ทิ้งไว้กายในบริเวณพื้นที่จอดรถให้สามารถสังเกตได้อย่างชัดเจนและทั่วถึง	✓	- โครงการจัดให้มีการติดตั้งป้ายห้ามติดเครื่องยนต์ทิ้งไว้ภายในบริเวณพื้นที่จอดรถของโครงการ	ภาพที่ 2.2-3	-
	3. ควบคุมความเร็วของรถภายในโครงการ เช่น ป้ายจำกัดความเร็วลูกระนาดชะลอความเร็ว เพื่อไม่ให้เกิดการฟุ้งกระจายของฝุ่นบนผิวถนน	✓	- โครงการจัดให้มีการควบคุมความเร็วของรถภายในโครงการ โดยจัดให้มีการติดตั้งป้ายควบคุมความเร็วภายในพื้นที่โครงการ รวมทั้งจัดให้มีเจ้าหน้าที่รักษาความปลอดภัยคอยอำนวยความสะดวกการจราจร และควบคุมความเร็วของรถภายในโครงการ	ภาพที่ 2.2-3	-
	4. จัดให้มีป้ายและสัญลักษณ์จราจรบนพื้นทางให้ชัดเจนและไม่ก่อให้เกิดความสับสนของผู้ขับขี่ ทำให้การเคลื่อนตัวของรถในโครงการ และบริเวณทางเข้า - ออกโครงการสามารถทำได้อย่างดีและปลอดภัย	✓	- โครงการจัดให้มีการกำหนดให้ภายในพื้นที่โครงการได้มีการตีเส้นแสดงทิศทางการจราจรบนพื้นทางอย่างชัดเจน และไม่ก่อให้เกิดความสับสนของผู้ขับขี่ พร้อมทั้งจัดให้มีพนักงานรักษาความปลอดภัยในการดูแลจัดการด้านการจราจรภายในโครงการ	ภาพที่ 2.2-3	-
	5. ติดป้ายรณรงค์ให้ผู้พักอาศัยตรวจสภาพรถยนต์ให้อยู่ในสภาพดีตลอดเวลา เพื่อช่วยลดมลพิษที่เกิดจากเครื่องยนต์	✓	- โครงการไม่ได้มีการจัดให้มีการติดป้ายรณรงค์ให้ผู้พักอาศัยตรวจสภาพรถยนต์ตลอดเวลา แต่ทั้งนี้ผู้พักอาศัยส่วนใหญ่จะต้องมีการต่อ พ.ร.บ. รถยนต์เป็นประจำทุกปีอยู่แล้ว ซึ่งหากรถยนต์มีการใช้งานเกิน 7 ปี จะต้องตรวจสภาพรถก่อนทำการต่อ พ.ร.บ.ตามกฎหมาย	-	-

ตารางที่ 2.2-1 ผลการปฏิบัติตามมาตรการป้องกันและแก้ไขผลกระทบสิ่งแวดล้อม โครงการ THE MONUMENT SANAMPAO (ระยะดำเนินการ) (ต่อ)

องค์ประกอบทางสิ่งแวดล้อม	มาตรการป้องกันและแก้ไขผลกระทบสิ่งแวดล้อม	ผลการปฏิบัติและรายละเอียดการปฏิบัติตามมาตรการฯ ✓ = ปฏิบัติ X = ไม่ได้ปฏิบัติ ○ = ปฏิบัติไม่ได้ ◉ = ปฏิบัติได้แต่ไม่มีประสิทธิภาพ ● = ยังไม่ถึงเวลาปฏิบัติ		เอกสารอ้างอิง	ปัญหา/อุปสรรค/แนวทางแก้ไข
2) มลพิษทางอากาศ (ต่อ)	6. จัดให้มีพื้นที่สีเขียวภายในโครงการ ขนาดพื้นที่รวม 466.91 ตารางเมตร เพื่อให้ต้นไม้ดังกล่าวช่วยดูดซับมลพิษจากที่จอดรถของโครงการ โดยพันธุ์ไม้ที่โครงการเลือกปลูกมีอัตราการสังเคราะห์แสง 67 โมล หรือคิดเป็น 2,948 กรัม (คำนวณจาก โมล x มวลโมเลกุล C2 = 67x 44) ซึ่งมากกว่าปริมาณก๊าซคาร์บอนมอนอกไซด์ที่เกิดจากรถยนต์ 54.5 กรัม/ชั่วโมง ต้นไม้ในโครงการจึงดูดซับได้เพียงพอ	✓	- โครงการจัดให้มีการออกแบบพื้นที่สีเขียวภายในโครงการ โดยจัดให้มีการปลูกไม้ยืนต้น ไม้พุ่ม และพืชคลุมดิน บริเวณชั้นที่ 1, 9, 22 และชั้นที่ 23 ซึ่งมีขนาดพื้นที่สีเขียวรวมทั้งสิ้นไม่น้อยกว่าที่ได้เสนอไว้ในรายงานการประเมินผลกระทบสิ่งแวดล้อมของโครงการ	ภาพที่ 2.2-2	-
1.3 เสียง	1. จัดให้มีการทำลูกระนาดชะลอความเร็วของรถบนถนนภายในโครงการ เพื่อชะลอความเร็วของรถ และลดเสียงจากการแล่นของรถยนต์	✓	- โครงการไม่ได้จัดให้มีลูกระนาดชะลอความเร็วของรถบนถนนภายในโครงการ ทั้งนี้โครงการจัดให้มีป้ายควบคุมความเร็ว และเจ้าหน้าที่รักษาความปลอดภัยคอยอำนวยความสะดวกการจราจร และควบคุมความเร็วของรถภายในโครงการ	ภาพที่ 2.2-3	-
	2. ติดตั้งป้ายห้ามเร่งเครื่องยนต์ไว้บริเวณที่จอดรถและทางวิ่งภายในโครงการให้เห็นอย่างชัดเจน	✓	- โครงการจัดให้มีป้ายห้ามเร่งเครื่องยนต์ไว้บริเวณที่จอดรถและทางวิ่งภายในโครงการ รวมทั้งจัดให้มีเจ้าหน้าที่รักษาความปลอดภัยคอยอำนวยความสะดวกการจราจร และควบคุมความเร็วของรถภายในโครงการ	ภาพที่ 2.2-3	-
	3. ติดป้ายจำกัดความเร็วในการเดินรถภายในโครงการ เพื่อป้องกันการใช้ความเร็วไม่เหมาะสม	✓	- โครงการจัดให้มีการติดตั้งป้ายจำกัดความเร็ว เพื่อป้องกันการใช้ความเร็วไม่เหมาะสมภายในพื้นที่โครงการ	ภาพที่ 2.2-3	-
	4. จัดให้มีพนักงานดูแลการเดินรถในอาคารโครงการให้เดินรถได้อย่างสะดวก ไม่เกิดการเดินรถในเส้นทางที่ไม่จำเป็น	✓	- โครงการจัดให้มีเจ้าหน้าที่รักษาความปลอดภัยเจ้าหน้าที่รักษาความปลอดภัยคอยอำนวยความสะดวกการจราจร และควบคุมความเร็วของรถภายในโครงการ ตลอด 24 ชม.	ภาพที่ 2.2-3	-

ตารางที่ 2.2-1 ผลการปฏิบัติตามมาตรการป้องกันและแก้ไขผลกระทบสิ่งแวดล้อม โครงการ THE MONUMENT SANAMPAO (ระยะดำเนินการ) (ต่อ)

องค์ประกอบทางสิ่งแวดล้อม	มาตรการป้องกันและแก้ไขผลกระทบสิ่งแวดล้อม	ผลการปฏิบัติและรายละเอียดการปฏิบัติตามมาตรการฯ ✓ = ปฏิบัติ X = ไม่ได้ปฏิบัติ ○ = ปฏิบัติไม่ได้ ◉ = ปฏิบัติได้แต่ไม่มีประสิทธิภาพ ● = ยังไม่ถึงเวลาปฏิบัติ		เอกสารอ้างอิง	ปัญหา/อุปสรรค/แนวทางแก้ไข
1.3 เสียง (ต่อ)	5. กำหนดให้เจ้าหน้าที่อำนวยความสะดวกด้านการจราจรโดยใช้ภาษาท่าทางแทนการใช้นกหวีด	✓	- โครงการจัดให้มีเจ้าหน้าที่รักษาความปลอดภัยดูแลการจราจรบริเวณหน้าโครงการและภายในอาคาร โดยใช้ภาษาท่าทางแทนการใช้นกหวีด	ภาพที่ 2.2-3	-
	6. กำหนดมาตรการภายในโครงการไม่ให้ผู้พักอาศัยภายในโครงการส่งเสียงดังรบกวนผู้พักอาศัยข้างเคียง	✓	- โครงการจัดให้มีการแต่งตั้งนิติบุคคลอาคารชุด เดอะ โมนูเม้นต์ สนามเป้า ให้เข้ามาบริหารจัดการโครงการ โดยมีการจดทะเบียนนิติบุคคลอาคารชุด เมื่อวันที่ 19 ตุลาคม พ.ศ. 2560 รวมถึงทำหน้าที่จัดทำระเบียบการพักอาศัย และควบคุมให้มีการปฏิบัติตามระเบียบดังกล่าวภายในโครงการอย่างเคร่งครัด	ภาพที่ 2.2-14 เอกสารแนบ 2	-
1.4 คุณภาพน้ำ	1. จัดให้มีระบบบำบัดน้ำเสียชนิดเติมอากาศแบบตะกอนเร่ง (Activated Sludge) จำนวน 1 ชุด ออกแบบให้สามารถรองรับปริมาณน้ำเสียได้ 75 ลูกบาศก์เมตร/วัน โดยระบบบำบัดน้ำเสียจะมีประสิทธิภาพร้อยละ 92 คิดค่าความสกปรกเฉลี่ย (BOD) ของน้ำเสียที่เข้าระบบบำบัดน้ำเสียเท่ากับ 267.2 มิลลิกรัม/ลิตร และมีค่า BOD ที่ออกจากระบบไม่เกิน 20 มิลลิกรัม/ลิตร	✓	- โครงการจัดให้มีการติดตั้งระบบบำบัดน้ำเสียชนิดเติมอากาศแบบตะกอนเร่ง (Activated Sludge) จำนวน 1 ชุด ทั้งนี้ โครงการได้รับอนุญาตจากสำนักการระบายน้ำกรุงเทพมหานคร ให้สามารถระบายน้ำเสียที่ผ่านการบำบัดขั้นต้นลงสู่บ่อพักท่อระบายน้ำสาธารณะของกรุงเทพมหานคร (รายละเอียดตามหนังสือ กท 1007/1827 ลงวันที่ 26 มิถุนายน พ.ศ. 2566)	ภาพที่ 2.2-5 เอกสารแนบ 2	-
	2. จัดให้มีเจ้าหน้าที่ที่มีความรู้ความชำนาญ ดูแลรักษาและควบคุมระบบบำบัดน้ำเสียของโครงการ ให้ทำงานได้อย่างต่อเนื่องและมีประสิทธิภาพ	✓	- โครงการจัดให้มีช่างประจำโครงการคอยตรวจสอบดูแลและควบคุมการทำงานของระบบบำบัดน้ำเสียเป็นประจำอย่างสม่ำเสมอทุกวัน รวมทั้งจัดให้มีบำรุงรักษาเชิงป้องกัน (PM) ทุก 3 เดือน	เอกสารแนบ 3	-

ตารางที่ 2.2-1 ผลการปฏิบัติตามมาตรการป้องกันและแก้ไขผลกระทบสิ่งแวดล้อม โครงการ THE MONUMENT SANAMPAO (ระยะดำเนินการ) (ต่อ)

องค์ประกอบทางสิ่งแวดล้อม	มาตรการป้องกันและแก้ไขผลกระทบสิ่งแวดล้อม	ผลการปฏิบัติและรายละเอียดการปฏิบัติตามมาตรการฯ ✓ = ปฏิบัติ X = ไม่ได้ปฏิบัติ ○ = ปฏิบัติไม่ได้ ◉ = ปฏิบัติได้แต่ไม่มีประสิทธิภาพ ● = ยังไม่ถึงเวลาปฏิบัติ		เอกสารอ้างอิง	ปัญหา/อุปสรรค/แนวทางแก้ไข
1.4 คุณภาพน้ำ (ต่อ)	3. ประสานให้รถสูบสิ่งปฏิกูลของสำนักงานเขตพญาไทมาสูบตะกอนส่วนเกินไปกำจัดทุกเดือน	✓	- โครงการจัดให้มีการสูบตะกอนส่วนเกินจากระบบบำบัดน้ำเสียปีละ 1 ครั้ง และจัดให้มีเจ้าหน้าที่คอยตรวจสอบปริมาณของสิ่งปฏิกูลอยู่เสมอ หากพบว่ามีการสะสมมากเกินไป จะดำเนินการประสานงานให้ทางสักงานเขตเข้ามาสูบไปกำจัดทันที	เอกสารแนบ 3	-
	4. ในช่วงเวลาที่มีการสูบสิ่งปฏิกูล หรือเปิดฝาเพื่อเก็บไขมันหรือเก็บตัวอย่างน้ำจะต้องจัดให้มีการตั้งกรวยยางเพื่อให้ผู้ขับขี่รถรับทราบรวมทั้งจัดให้มีพนักงานรักษาความปลอดภัยคอยอำนวยความสะดวกด้านการจราจรภายในโครงการ	✓	- โครงการมีการตั้งกรวย ขณะที่มีการปฏิบัติงานบำรุงรักษาระบบบำบัดน้ำเสีย และจัดให้มีเจ้าหน้าที่ของโครงการคอยกำกับดูแลบริเวณที่มีการปฏิบัติงานอยู่ตลอดเวลา	เอกสารแนบ 3	-
	5. กำจัดไขมันออกจากบ่อดักไขมันเป็นประจำทุก 2-3 วัน และจดบันทึกทุกครั้ง	✓	- โครงการจัดให้มีการตักไขมันออกจากบ่อดักไขมันปีละ 1 ครั้ง และจัดให้มีเจ้าหน้าที่คอยตรวจสอบปริมาณไขมันจากบ่อดักไขมันอยู่เสมอ หากพบว่ามีการสะสมมากเกินไป จะดำเนินการประสานงานให้ทางสำนักงานเขตเข้ามาสูบสิ่งปฏิกูลไปกำจัดทันที	เอกสารแนบ 3	-
	6. โครงการจะติดตั้งถังบำบัด Aerosol (จำนวน 1 ถัง โดยใช้หลักการบำบัดแบบ Bio Scrubber มีขนาดพื้นที่หน้าตัด 5.11 ตารางเมตรและมีปริมาตรรวมของถัง 2.3 ลูกบาศก์เมตร ซึ่งสามารถรองรับปริมาณ Aerosol ที่เกิดขึ้นจากระบบบำบัดน้ำเสียของโครงการ 16.35 ลูกบาศก์เมตร/ชั่วโมง ได้อย่างเพียงพอ	✓	- โครงการจัดให้มีการติดตั้งระบบบำบัดน้ำเสียชนิดเติมอากาศแบบตะกอนเร่ง (Activated Sludge) จำนวน 1 ชุด ทั้งนี้ โครงการได้รับอนุญาตจากสำนักการระบายน้ำกรุงเทพมหานคร ให้สามารถระบายน้ำเสียที่ผ่านการบำบัดขั้นต้นลงสู่บ่อพักท่อระบายน้ำสาธารณะของกรุงเทพมหานคร (รายละเอียดตามหนังสือ กท 1007/1827 ลงวันที่ 26 มิถุนายน พ.ศ. 2566)	ภาพที่ 2.2-5 เอกสารแนบ 2	-

ตารางที่ 2.2-1 ผลการปฏิบัติตามมาตรการป้องกันและแก้ไขผลกระทบสิ่งแวดล้อม โครงการ THE MONUMENT SANAMPAO (ระยะดำเนินการ) (ต่อ)

องค์ประกอบทางสิ่งแวดล้อม	มาตรการป้องกันและแก้ไขผลกระทบสิ่งแวดล้อม	ผลการปฏิบัติและรายละเอียดการปฏิบัติตามมาตรการฯ ✓ = ปฏิบัติ X = ไม่ได้ปฏิบัติ ○ = ปฏิบัติไม่ได้ ◉ = ปฏิบัติได้แต่ไม่มีประสิทธิภาพ ● = ยังไม่ถึงเวลาปฏิบัติ		เอกสารอ้างอิง	ปัญหา/อุปสรรค/แนวทางแก้ไข
1.4 คุณภาพน้ำ (ต่อ)	7. โครงการจัดให้มีการจัดการก๊าซมีเทน ที่เกิดจากระบบบำบัดน้ำเสียสำเร็จรูปชนิดเติมอากาศแบบตะกอนเร่ง (Activated Sludge) ของโครงการปริมาณ 1. ลบ.ม./วัน โดยจะต่อท่อระบายอากาศ เพื่อรวบรวมก๊าซมีเทนลงบ่อดินที่จัดเตรียมไว้ โดยโครงการจัดเตรียมบ่อดิน จำนวน 1 บ่อ มีความกว้าง 1 ม. ความยาว 1 ม. ความลึก 1 ม. ซึ่งที่กั้นบ่อจะใช้ดินทรายรองไว้ เพื่อป้องกันน้ำท่วม และภายในบ่อดินต่อท่อ PVC ขนาดเส้นผ่านศูนย์กลาง 3 นิ้ว เจาะรูโดยรอบให้ก๊าซมีเทนระเหย ผ่านดินร่วนและปุ๋ยภายในบ่อดินดังกล่าว โดยจะปิดปากท่อก๊าซมีเทนด้วยผ้าไนลอน เพื่อป้องกันไม่ให้ภายในท่อเกิดการอุดตันจากนั้นจะกลบท่อด้วยดินร่วนและปุ๋ยที่จัดเตรียมไว้และทำการปลูกต้นไม้ไว้บริเวณด้านบนของบ่อดินเพื่อให้มีความชื้นอยู่ตลอดเวลาเพียงพอในการบำบัดก๊าซมีเทนที่เกิดขึ้นในโครงการ ซึ่งการบำบัดก๊าซมีเทนดังกล่าวจะช่วยลดปริมาณก๊าซมีเทนที่อาจส่งผลกระทบต่อสุขภาพและทำให้เกิดภาวะโลกร้อนได้	✓	- โครงการจัดให้มีการติดตั้งระบบบำบัดน้ำเสียชนิดเติมอากาศแบบตะกอนเร่ง (Activated Sludge) จำนวน 1 ชุด ทั้งนี้ โครงการได้รับอนุญาตจากสำนักการระบายน้ำกรุงเทพมหานคร ให้สามารถระบายน้ำเสียที่ผ่านการบำบัดขั้นต้นลงสู่บ่อพักท่อระบายน้ำสาธารณะของกรุงเทพมหานคร (รายละเอียดตามหนังสือ กท 1007/1827 ลงวันที่ 26 มิถุนายน พ.ศ. 2566)	ภาพที่ 2.2-5 เอกสารแนบ 2	-
	8. จัดให้มีระบบมิเตอร์ไฟฟ้าสำหรับระบบบำบัดน้ำเสียโดยเฉพาะแยกจากระบบไฟฟ้าอื่น ๆ เพื่อให้สามารถติดตามตรวจสอบการใช้งานระบบบำบัดน้ำเสีย และให้เกิดความมั่นใจว่าโครงการจะเดินระบบบำบัดน้ำเสียตลอดเวลาที่เปิดดำเนินโครงการ	✓	- โครงการจัดให้มีการติดตั้งระบบมิเตอร์ไฟฟ้าสำหรับระบบบำบัดน้ำเสียแยกจากระบบไฟฟ้าอื่น ๆ อยู่ในห้อง MDB ชั้นที่ 8 ของโครงการ รวมถึงจัดให้มีช่างประจำโครงการคอยตรวจสอบดูแลและควบคุมการทำงานของระบบบำบัดน้ำเสียเป็นประจำอย่างสม่ำเสมอทุกวัน รวมทั้งจัดให้มีบำรุงรักษาเชิงป้องกัน (PM) ทุก 3 เดือน	ภาพที่ 2.2-5 ภาพที่ 2.2-10 เอกสารแนบ 3	-

ตารางที่ 2.2-1 ผลการปฏิบัติตามมาตรการป้องกันและแก้ไขผลกระทบสิ่งแวดล้อม โครงการ THE MONUMENT SANAMPAO (ระยะดำเนินการ) (ต่อ)

องค์ประกอบทางสิ่งแวดล้อม	มาตรการป้องกันและแก้ไขผลกระทบสิ่งแวดล้อม	ผลการปฏิบัติและรายละเอียดการปฏิบัติตามมาตรการฯ ✓ = ปฏิบัติ X = ไม่ได้ปฏิบัติ ○ = ปฏิบัติไม่ได้ ◉ = ปฏิบัติได้แต่ไม่มีประสิทธิภาพ ● = ยังไม่ถึงเวลาปฏิบัติ		เอกสารอ้างอิง	ปัญหา/อุปสรรค/แนวทางแก้ไข
2. ทรัพยากรสิ่งแวดล้อมทางชีวภาพ					
2.1 นิเวศวิทยาทางบก	- ดำเนินการตามมาตรการป้องกันและแก้ไขผลกระทบต่อทรัพยากรสิ่งแวดล้อมทางกายภาพ ได้แก่ คุณภาพอากาศ เสียงและความสั่นสะเทือน คุณภาพน้ำ และคุณค่าการใช้ประโยชน์ของมนุษย์อย่างเคร่งครัด	✓	- โครงการจัดให้มีการดำเนินการตามมาตรการป้องกันและแก้ไขผลกระทบต่อทรัพยากรสิ่งแวดล้อมทางกายภาพ ได้แก่ คุณภาพอากาศ เสียงและความสั่นสะเทือน คุณภาพน้ำ และคุณค่าการใช้ประโยชน์ของมนุษย์แล้วโดยส่วนใหญ่ และจะมีการพัฒนา ปรับปรุงเพิ่มเติมในอนาคต	เอกสารแนบ 3	-
2.2 นิเวศวิทยาทางน้ำ	- ดูแลรักษาระบบบำบัดน้ำเสียให้สามารถทำงานได้อย่างต่อเนื่องและมีประสิทธิภาพ	✓	- โครงการจัดให้มีช่างประจำโครงการคอยตรวจสอบดูแลและควบคุมการทำงานของระบบบำบัดน้ำเสียเป็นประจำอย่างสม่ำเสมอทุกวัน รวมทั้งจัดให้มีบำรุงรักษาเชิงป้องกัน (PM) ทุก 3 เดือน	เอกสารแนบ 3	-
3. คุณค่าการใช้ประโยชน์ของมนุษย์					
3.1 การใช้น้ำ	1. จัดให้มีน้ำสำรองเก็บไว้ในถังเก็บน้ำใต้ดินและถังเก็บน้ำชั้นที่ 24 ของอาคารโครงการโดยสำรองน้ำใช้ได้นาน 1.4 วัน	✓	- โครงการจัดให้มีถังเก็บน้ำใต้ดิน จำนวน 2 ถัง ใช้สำหรับการอุปโภคบริโภค และการดับเพลิง รวมทั้งจัดให้มีการสำรองน้ำไว้ในถังเก็บน้ำชั้นที่ 24 จำนวน 2 ถัง ใช้สำหรับการอุปโภคบริโภคทั้งหมด	ภาพที่ 2.2-6	-
	2. จัดให้มีระบบสูบน้ำในอาคารซึ่งทำหน้าที่สูบจ่ายน้ำโดยไม่ตึงน้ำใช้มาจากท่อประปาโดยตรง และควบคุมการจ่ายน้ำด้วยระบบตั้งเวลาซึ่งกำหนดเวลาการสูบน้ำในช่วง 21.00- 05.00 น. ซึ่งอยู่นอกช่วงเวลาที่ผู้พักอาศัยใกล้เคียงมีการใช้น้ำมาก	✓	- โครงการจัดให้มีการนำน้ำประปาเข้ามากักเก็บในถังเก็บน้ำภายในโครงการ โดยอาศัยหลักการทำงานของขาอิเล็กโทรด ทั้งนี้ในการใช้น้ำของโครงการจะมิก่อให้เกิดผลกระทบต่อพื้นที่บริเวณโดยรอบเนื่องจากมีจำนวนห้องพักอาศัยและผู้พักอาศัยน้อย	-	-

ตารางที่ 2.2-1 ผลการปฏิบัติตามมาตรการป้องกันและแก้ไขผลกระทบสิ่งแวดล้อม โครงการ THE MONUMENT SANAMPAO (ระยะดำเนินการ) (ต่อ)

องค์ประกอบทางสิ่งแวดล้อม	มาตรการป้องกันและแก้ไขผลกระทบสิ่งแวดล้อม	ผลการปฏิบัติและรายละเอียดการปฏิบัติตามมาตรการฯ ✓ = ปฏิบัติ X = ไม่ได้ปฏิบัติ ○ = ปฏิบัติไม่ได้ ◉ = ปฏิบัติได้แต่ไม่มีประสิทธิภาพ ● = ยังไม่ถึงเวลาปฏิบัติ		เอกสารอ้างอิง	ปัญหา/อุปสรรค/แนวทางแก้ไข
3.1 การใช้น้ำ (ต่อ)	3. จัดให้มีเจ้าหน้าที่คอยดูแลรักษาระบบเส้นท่อประปาให้อยู่ในสภาพดี	✓	- โครงการจัดให้มีช่างประจำโครงการคอยตรวจสอบดูแลและควบคุมระบบเส้นท่อประปาของโครงการเป็นประจำอย่างสม่ำเสมอทุกวัน รวมทั้งจัดให้มีบำรุงรักษาเชิงป้องกัน (PM) ทุก 3 เดือน เพื่อให้ระบบเส้นท่อประปาสามารถทำงานได้อย่างต่อเนื่องและมีประสิทธิภาพ	ภาพที่ 2.2-6 เอกสารแนบ 3	-
	4. ออกแบบโดยเลือกใช้สุขภัณฑ์ที่ประหยัดน้ำหรืออุปกรณ์ที่มีประสิทธิภาพสูงทั้งก๊อกประหยัดน้ำชักโครก และหัวฉีดประหยัดน้ำ	✓	- โครงการจัดให้มีการเลือกใช้สุขภัณฑ์ที่ประหยัดน้ำภายในพื้นที่โครงการ	ภาพที่ 2.2-7	-
	5. ติดป้ายรณรงค์การประหยัดน้ำภายในพื้นที่โครงการ	✓	- โครงการจัดให้มีการประชาสัมพันธ์รณรงค์การประหยัดน้ำ ภายในโครงการ โดยการติดป้ายประชาสัมพันธ์บริเวณบอร์ดประชาสัมพันธ์และระบบออนไลน์ของโครงการ	ภาพที่ 2.2-14	-
	6.กำหนดให้พนักงานใช้ภาชนะรองน้ำและซักล้างอุปกรณ์ในภาชนะก่อนที่จะนำไปเช็ดถู ซึ่งจะใช้น้ำน้อยกว่าการใช้สายยางฉีดล้างทำความสะอาดโดยตรง	✓	- โครงการจัดให้มีการกำหนดให้พนักงานใช้ภาชนะรองน้ำและซักล้างอุปกรณ์ในภาชนะก่อนที่จะนำไปเช็ดถู เพื่อเป็นการประหยัดน้ำ	เอกสารแนบ 3	-
	7. จัดให้มีช่างซ่อมบำรุงซึ่งทำหน้าที่ตรวจสอบรอยรั่วของอุปกรณ์ที่ใช้อย่างสม่ำเสมอเป็นประจำทุกเดือนหากพบการรั่วซึมให้รีบซ่อมแซมทันที	✓	- โครงการจัดให้มีช่างประจำโครงการคอยตรวจสอบดูแลและควบคุมระบบเส้นท่อประปาของโครงการเป็นประจำอย่างสม่ำเสมอทุกวัน รวมทั้งจัดให้มีบำรุงรักษาเชิงป้องกัน (PM) ทุก 3 เดือน เพื่อให้ระบบเส้นท่อประปาสามารถทำงานได้อย่างต่อเนื่องและมีประสิทธิภาพ	เอกสารแนบ 3	-

ตารางที่ 2.2-1 ผลการปฏิบัติตามมาตรการป้องกันและแก้ไขผลกระทบสิ่งแวดล้อม โครงการ THE MONUMENT SANAMPAO (ระยะดำเนินการ) (ต่อ)

องค์ประกอบทางสิ่งแวดล้อม	มาตรการป้องกันและแก้ไขผลกระทบสิ่งแวดล้อม	ผลการปฏิบัติและรายละเอียดการปฏิบัติตามมาตรการฯ ✓ = ปฏิบัติ X = ไม่ได้ปฏิบัติ ○ = ปฏิบัติไม่ได้ ◉ = ปฏิบัติได้แต่ไม่มีประสิทธิภาพ ● = ยังไม่ถึงเวลาปฏิบัติ		เอกสารอ้างอิง	ปัญหา/อุปสรรค/แนวทางแก้ไข
3.1 การใช้น้ำ (ต่อ)	8. โครงการจะต้องควบคุมพนักงานของโครงการให้ปฏิบัติตามมาตรการอย่างเคร่งครัด	✓	- โครงการจัดให้มีนิติบุคคลอาคารชุดทำหน้าที่ควบคุมให้พนักงานและเจ้าหน้าที่ของโครงการปฏิบัติตามมาตรการอย่างเคร่งครัด	ภาพที่ 2.2-14 เอกสารแนบ 2	-
	9. กำหนดให้มีการทำความสะอาดถังเพื่อล้างตะกอนสนิม และคราบสกปรกที่เกาะตามผนังหรือซอกมุมของถังสำรองน้ำ ซึ่งแต่ละอาคารจัดให้มีถังเก็บน้ำใต้ดิน จำนวน 2 ถัง และถังเก็บน้ำชั้นที่ 24 จำนวน 2 ถัง โดยในการทำความสะอาดถังเก็บน้ำของโครงการจะทำการกวาดตะกอน ขัดสนิม หรือคราบที่เกาะตามผนังหรือซอกมุมของถังน้ำ ที่ไม่มีการหมุนเวียน โดยใช้แปรงขัดไม่ใช่น้ำยาล้างที่มีสารเคมีซึ่งอาจตกค้าง ทั้งนี้ ในการล้างทำความสะอาดจะดำเนินการครั้งละถังเพื่อให้ถังที่เหลือสามารถสำรองน้ำใช้ของอาคารได้ โดยกำหนดให้ล้างในช่วงบ่ายของวันจันทร์ถึงวันศุกร์ เนื่องจากเป็นช่วงเวลาที่มีผู้พักอาศัยน้อย (ช่วงเวลาปรับได้ตามความเหมาะสม) เพื่อไม่ให้ส่งผลกระทบต่อการใช้น้ำของผู้พักอาศัยภายในโครงการโดยมีความถี่ในการล้างทำความสะอาดปีละ 2 ครั้ง (6 เดือน 1 ครั้ง) เพื่อสุขภาพอนามัยที่ดีของผู้พักอาศัย ซึ่งโครงการจะต้องแจ้งให้ผู้อยู่อาศัยภายในโครงการทราบก่อนล่วงหน้าอย่างน้อย 1 สัปดาห์	✓	- โครงการจัดให้มีการทำความสะอาดถังเก็บน้ำภายในโครงการปีละ 1 ครั้ง โดยรายละเอียดในการดำเนินการเป็นไปตามมาตรการ กำหนดและจัดให้มีเจ้าหน้าที่ของโครงการคอยตรวจสอบลักษณะกายภาพน้ำใช้อยู่เสมอ หากพบว่ามีกลิ่น มีตะกอน และตรวจพบการปนเปื้อนจะเร่งหาสาเหตุและทำการล้างถังสำรองน้ำทันที	เอกสารแนบ 3	-

ตารางที่ 2.2-1 ผลการปฏิบัติตามมาตรการป้องกันและแก้ไขผลกระทบสิ่งแวดล้อม โครงการ THE MONUMENT SANAMPAO (ระยะดำเนินการ) (ต่อ)

องค์ประกอบทางสิ่งแวดล้อม	มาตรการป้องกันและแก้ไขผลกระทบสิ่งแวดล้อม	ผลการปฏิบัติและรายละเอียดการปฏิบัติตามมาตรการฯ ✓ = ปฏิบัติ X = ไม่ได้ปฏิบัติ ○ = ปฏิบัติไม่ได้ ◉ = ปฏิบัติได้แต่ไม่มีประสิทธิภาพ ● = ยังไม่ถึงเวลาปฏิบัติ		เอกสารอ้างอิง	ปัญหา/อุปสรรค/แนวทางแก้ไข
3.1 การใช้น้ำ (ต่อ)	10. ภายในถังเก็บน้ำจะทาเคลือบผิวคอนกรีตที่สัมผัสกับน้ำด้วยสาร Non - Toxic (CHEMICRETE E) เพื่อป้องกันน้ำซึมเข้าไปจนถึงเหล็กส้นจนเกิดสนิม และออกมาปนเปื้อนกับน้ำใช้ภายในถังเก็บน้ำใต้ดิน	✓	- โครงการจัดให้มีการทาเคลือบผิวคอนกรีตที่สัมผัสกับน้ำในถังเก็บน้ำด้วยสาร Non - Toxic (CHEMICRETE E) ตั้งแต่ระยะก่อสร้างโครงการแล้ว	-	-
	11. ออกแบบให้มีฝาถังเก็บน้ำใต้ดิน และถังเก็บน้ำชั้น 24 จำนวน 2 ฝา/ถัง เพื่อความสะดวกในการดูแลและบำรุงรักษา	✓	- โครงการจัดให้มีการออกแบบให้ถังเก็บน้ำใต้ดินและถังเก็บน้ำชั้น 24 ของโครงการมีการออกแบบให้มีฝาปิดจำนวน 2 ฝา/ถัง เพื่อความสะดวกในการดูแลและบำรุงรักษา	ภาพที่ 2.2-6	-
3.2 สระว่ายน้ำ 1) คุณภาพน้ำสระว่ายน้ำ	1. ในการฆ่าเชื้อโรคในสระว่ายน้ำจะใช้ระบบเกลือ (Salt Chlorinator)	✓	- โครงการได้จัดให้มีการฆ่าเชื้อโรคในสระว่ายน้ำด้วยระบบเกลือ (Salt Chlorinator)	ภาพที่ 2.2-13	-
	2. เดินระบบกรองวันละ 1 ครั้ง ครั้งละ 2 ชั่วโมง ทั้งนี้ขึ้นอยู่กับความขุ่นของน้ำในสระว่ายน้ำ กรณีที่น้ำขุ่นให้ดำเนินการเดินระบบทันทีจนกว่าน้ำในส-ระว่ายน้ำจะใส หลังจากนั้นดำเนินการเดินระบบวันละ 1 ครั้ง ครั้งละ 2 ชั่วโมง ในช่วงที่สระว่ายน้ำปิดบริการ	✓	- โครงการจัดให้มีการเดินระบบกรองน้ำสระว่ายน้ำทุกวัน วันละ 3 ครั้ง ดังนี้ 1) 29.00-6.00 น. 2) 7.00-13.00 น. และ 3) 14.00-22.00 น. หรือ ประมาณ 20 ชั่วโมงต่อวัน	ภาพที่ 2.2-13	-
	3. ดำเนินการดูดตะกอน ล้างตะไคร่ และตักเศษผงสัปดาห์ละ 1 ครั้ง	✓	- โครงการจัดให้มีช่างประจำโครงการดำเนินการดูดตะกอน ล้างตะไคร่ และตักเศษผงเป็นประจำทุกวัน	เอกสารแนบ 3	-
	4. จัดให้มีป้ายแสดงกฎข้อปฏิบัติสำหรับผู้ใช้สระว่ายน้ำโดยมีข้อความอย่างน้อย ดังนี้ - ต้องสวมชุดว่ายน้ำที่สะอาดในการลงใช้สระว่ายน้ำจำนวนสูงสุดผู้ใช้สระว่ายน้ำ	✓	- โครงการจัดให้มีการติดตั้งป้ายแสดงกฎข้อปฏิบัติสำหรับผู้ใช้บริการสระว่ายน้ำทั้งภาษาไทยและภาษาอังกฤษ ติดตั้งไว้ในบริเวณสระว่ายน้ำที่สามารถมองเห็นได้อย่างชัดเจน เพื่อให้ผู้ใช้บริการทราบและปฏิบัติตามอย่างเคร่งครัด	ภาพที่ 2.2-13	-

ตารางที่ 2.2-1 ผลการปฏิบัติตามมาตรการป้องกันและแก้ไขผลกระทบสิ่งแวดล้อม โครงการ THE MONUMENT SANAMPAO (ระยะดำเนินการ) (ต่อ)

องค์ประกอบทางสิ่งแวดล้อม	มาตรการป้องกันและแก้ไขผลกระทบสิ่งแวดล้อม	ผลการปฏิบัติและรายละเอียดการปฏิบัติตามมาตรการฯ ✓ = ปฏิบัติ X = ไม่ได้ปฏิบัติ ○ = ปฏิบัติไม่ได้ ◉ = ปฏิบัติได้แต่ไม่มีประสิทธิภาพ ● = ยังไม่ถึงเวลาปฏิบัติ		เอกสารอ้างอิง	ปัญหา/อุปสรรค/แนวทางแก้ไข
1) คุณภาพน้ำสระว่ายน้ำ (ต่อ)	- ต้องชำระล้างร่างกายก่อนลงใช้สระว่ายน้ำทุกครั้งและห้ามทำสระว่ายน้ำสกปรก - ผู้เป็นโรคตาแดง ผิวหนัง หวัด หูเป็นน้ำหนวกหรือโรคติดต่ออื่น ๆ ห้ามใช้สระว่ายน้ำ - ห้ามปัสสาวะ บ้วนน้ำลาย หรือสั่งน้ำมูกลงในน้ำ				
	5. จัดให้มีผู้มีความรู้ความสามารถดูแลปรับปรุงคุณภาพน้ำในสระว่ายน้ำให้อยู่ในเกณฑ์มาตรฐาน	✓	- โครงการจัดให้มีช่างประจำโครงการดูแลปรับปรุงคุณภาพน้ำในสระว่ายน้ำให้อยู่ในเกณฑ์มาตรฐาน ตามมาตรการกำหนด	เอกสารแนบ 3 เอกสารแนบ 4	-
	6. ดูแลมิให้มีการนำสัตว์ทุกชนิดเข้าไปในบริเวณสระว่ายน้ำ	✓	- โครงการจัดให้มีการติดตั้งป้ายแสดงกฎข้อปฏิบัติสำหรับผู้ใช้บริการสระว่ายน้ำทั้งภาษาไทยและภาษาอังกฤษ ติดตั้งไว้ในบริเวณสระว่ายน้ำที่สามารถมองเห็นได้อย่างชัดเจน ทั้งนี้ในกฎข้อปฏิบัติมีข้อที่ระบุไว้ว่าห้ามมิให้การนำสัตว์ทุกชนิดเข้าไปในบริเวณสระว่ายน้ำ	ภาพที่ 2.2-13	-
2) อุบัติเหตุจากการจมน้ำ	1. จัดให้มีป้ายบอกระดับความลึกหรือเลขบอกตัวระดับความลึกที่สามารถมองเห็นได้ชัดเจน โดยมีตัวเลขแสดงความลึกเป็นระยะ ๆ อย่างน้อย 3 ระยะ	✓	- โครงการจัดให้มีการติดตั้งตัวเลขบอกตัวระดับความลึกที่สามารถมองเห็นได้ชัดจน โดยมีตัวเลขแสดงความลึก 2 ระดับตามความลึกของสระว่ายน้ำ ได้แก่ 0.6 เมตร และ 1.2 เมตร	ภาพที่ 2.2-13	-
	2. จัดให้มีการรักษาความสะอาดบริเวณโดยรอบสระว่ายน้ำอย่างสม่ำเสมอ	✓	- โครงการจัดให้มีพนักงานรักษาความสะอาดคอยดูแลรักษาความสะอาดบริเวณพื้นที่บริเวณโดยรอบสระว่ายน้ำอย่างสม่ำเสมอเป็นประจำทุกวัน	ภาพที่ 2.2-13 เอกสารแนบ 3	-

ตารางที่ 2.2-1 ผลการปฏิบัติตามมาตรการป้องกันและแก้ไขผลกระทบสิ่งแวดล้อม โครงการ THE MONUMENT SANAMPAO (ระยะดำเนินการ) (ต่อ)

องค์ประกอบทางสิ่งแวดล้อม	มาตรการป้องกันและแก้ไขผลกระทบสิ่งแวดล้อม	ผลการปฏิบัติและรายละเอียดการปฏิบัติตามมาตรการฯ ✓ = ปฏิบัติ X = ไม่ได้ปฏิบัติ ○ = ปฏิบัติไม่ได้ ◉ = ปฏิบัติได้แต่ไม่มีประสิทธิภาพ ● = ยังไม่ถึงเวลาปฏิบัติ		เอกสารอ้างอิง	ปัญหา/อุปสรรค/แนวทางแก้ไข
2) อุบัติเหตุจากการจมน้ำ (ต่อ)	3. จัดให้มีการทำความสะอาดไม่ให้ขอบสระ และทางเดินขอบสระเปียก ลื่น ตลอดระยะเวลาที่เปิดให้บริเวณสระว่ายน้ำ	✓	- โครงการจัดให้มีพนักงานรักษาความสะอาดคอยดูแลรักษาความสะอาดบริเวณพื้นที่บริเวณโดยรอบสระว่ายน้ำอย่างสม่ำเสมอเป็นประจำทุกวัน	ภาพที่ 2.2-13 เอกสารแนบ 3	-
	4. จัดให้มีอุปกรณ์ประจำสระว่ายน้ำ ซึ่งอยู่ในตำแหน่งที่เห็นชัดเจนและนำมาใช้ได้ทันที โดยอุปกรณ์ที่จัดให้มี ได้แก่ - ไม้ช่วยชีวิต ยาวไม่น้อยกว่า 3.5 เมตร น้ำหนักเบา อย่างน้อย 1 อัน - ห่วงชูชีพ ขนาดเส้นผ่านศูนย์กลางภายในไม่น้อยกว่า 15 นิ้ว ผูกไว้กับเชือกยาวไม่น้อยกว่า 16.3 เมตร (ไม่น้อยกว่า 16.3 เมตร ซึ่งเป็นความยาวของสระ) - โฟมช่วยชีวิตอย่างน้อย 2 อัน - เครื่องช่วยหายใจสำหรับเด็กและผู้ใหญ่อย่างน้อยอย่างละ 1 เครื่อง	✓	- โครงการจัดให้มีห่วงชูชีพ จำนวน 1 อัน ไว้ในพื้นที่สระว่ายน้ำที่สามารถมองเห็นได้ชัดเจน และสะดวกต่อการใช้งานกรณีเกิดเหตุฉุกเฉิน	ภาพที่ 2.2-13	-
	5. จัดให้มีผู้ดูแลสระว่ายน้ำ ที่มีความรู้ด้านการปฐมพยาบาลคนจมน้ำ	✓	- โครงการไม่ได้จัดให้มีผู้ดูแลสระว่ายน้ำ ทั้งนี้ จัดให้มีการติดตั้งกล้องวงจรปิดไว้บริเวณสระว่ายน้ำ หากพบว่ามีเหตุฉุกเฉินจะมีเจ้าหน้าที่ของโครงการมาตรวจสอบดูแลทันที	เอกสารแนบ 3	-
	6. ติดป้ายแสดงวิธีการปฐมพยาบาลคนจมน้ำในบริเวณสระว่ายน้ำให้ชัดเจน	X	- โครงการไม่ได้จัดให้มีป้ายแสดงวิธีการปฐมพยาบาลคนจมน้ำในบริเวณสระว่ายน้ำ	-	ตารางที่ 4.1-2

ตารางที่ 2.2-1 ผลการปฏิบัติตามมาตรการป้องกันและแก้ไขผลกระทบสิ่งแวดล้อม โครงการ THE MONUMENT SANAMPAO (ระยะดำเนินการ) (ต่อ)

องค์ประกอบทางสิ่งแวดล้อม	มาตรการป้องกันและแก้ไขผลกระทบสิ่งแวดล้อม	ผลการปฏิบัติและรายละเอียดการปฏิบัติตามมาตรการฯ ✓ = ปฏิบัติ X = ไม่ได้ปฏิบัติ ○ = ปฏิบัติไม่ได้ ◉ = ปฏิบัติได้แต่ไม่มีประสิทธิภาพ ● = ยังไม่ถึงเวลาปฏิบัติ		เอกสารอ้างอิง	ปัญหา/อุปสรรค/แนวทางแก้ไข
3) โครงสร้างสระว่ายน้ำ	1. โครงสร้างของสระว่ายน้ำเป็นคอนกรีตเสริมเหล็กมีความมั่นคงแข็งแรงน้ำซึมไม่ได้ผนังเรียบอยู่ในสภาพดีและทำความสะอาดง่าย	✓	- โครงการจัดให้มีการออกแบบโครงสร้างของสระว่ายน้ำเป็นคอนกรีตเสริมเหล็กที่มีความมั่นคงแข็งแรง น้ำซึมไม่ได้ ผนังเรียบอยู่ในสภาพดีและทำความสะอาดง่ายพร้อมทั้งได้มอบหมายให้ช่างเทคนิคประจำอาคารคอยดูแล ตรวจสอบความแข็งแรงของโครงสร้างอยู่เสมอ	ภาพที่ 2.2-13	-
	2. จัดให้มีรางระบายน้ำล้นมีฝาปิดรอบสระว่ายน้ำ ความกว้าง 30-40 เซนติเมตร ไม่เป็นสนิม แข็งแรง ทำความสะอาดง่าย อยู่ในสภาพดีและไม่มีน้ำล้นออกจากราง	✓	- โครงการจัดให้มีการออกแบบรางระบายน้ำล้นแบบมีฝาปิดแข็งแรง ทำความสะอาดง่าย อยู่ในสภาพดี และไม่มีน้ำล้นออกจากราง	ภาพที่ 2.2-13	-
	3. พื้นสระว่ายน้ำ ต้องทำด้วยวัสดุ แข็งแรง เรียบ ไม่ดูดซึมน้ำ ทำความสะอาดง่าย ไม่ลื่น อยู่ในสภาพดี	✓	- โครงการจัดให้มีการออกแบบโครงสร้างของพื้นสระว่ายน้ำ โดยใช้วัสดุแข็งแรง ทำความสะอาดง่าย พร้อมทั้งได้มอบหมายให้ช่างเทคนิคประจำอาคารคอยดูแล ตรวจสอบความแข็งแรงของโครงสร้างอยู่เสมอ	ภาพที่ 2.2-13	-
	4. จัดให้มีแสงสว่างเพียงพอทั่วบริเวณสระว่ายน้ำ เพื่อให้มองเห็นได้ชัดเจน ในกรณีที่มีการเปิดใช้สระในเวลากลางคืน	✓	- โครงการจัดให้มีแสงสว่างอย่างเพียงพอทั่วบริเวณสระว่ายน้ำ เพื่อให้มองเห็นได้ชัดเจน ในกรณีที่มีการเปิดใช้สระน้ำเวลากลางคืน	ภาพที่ 2.2-13	-
3.3 การบำบัดน้ำเสีย	1. จัดให้มีระบบบำบัดน้ำเสียชนิดเติมอากาศแบบตะกอนเร่ง (Activated Sludge) จำนวน 1 ชุด ออกแบบให้สามารถรองรับปริมาณน้ำเสียได้ 75 ลูกบาศก์เมตร/วัน โดยระบบบำบัดน้ำเสียจะมีประสิทธิภาพร้อยละ 92 คิดค่าความสกปรกเฉลี่ย (BOD) ของน้ำเสียที่เข้าระบบบำบัดน้ำเสียเท่ากับ 267.2 มิลลิกรัม/ลิตร และมีค่า BOD ที่ออกจากระบบไม่เกิน 20 มิลลิกรัม/ลิตร	✓	- โครงการจัดให้มีการติดตั้งระบบบำบัดน้ำเสียชนิดเติมอากาศแบบตะกอนเร่ง (Activated Sludge) จำนวน 1 ชุด ทั้งนี้ โครงการได้รับอนุญาตจากสำนักการระบายน้ำกรุงเทพมหานคร ให้สามารถระบายน้ำเสียที่ผ่านการบำบัดขั้นต้นลงสู่บ่อพักท่อระบายน้ำสาธารณะของกรุงเทพมหานคร (รายละเอียดตามหนังสือ กท 1007/1827 ลงวันที่ 26 มิถุนายน พ.ศ. 2566)	ภาพที่ 2.2-5 เอกสารแนบ 2	-

ตารางที่ 2.2-1 ผลการปฏิบัติตามมาตรการป้องกันและแก้ไขผลกระทบสิ่งแวดล้อม โครงการ THE MONUMENT SANAMPAO (ระยะดำเนินการ) (ต่อ)

องค์ประกอบทางสิ่งแวดล้อม	มาตรการป้องกันและแก้ไขผลกระทบสิ่งแวดล้อม	ผลการปฏิบัติและรายละเอียดการปฏิบัติตามมาตรการฯ ✓ = ปฏิบัติ X = ไม่ได้ปฏิบัติ ○ = ปฏิบัติไม่ได้ ◉ = ปฏิบัติได้แต่ไม่มีประสิทธิภาพ ● = ยังไม่ถึงเวลาปฏิบัติ		เอกสารอ้างอิง	ปัญหา/อุปสรรค/แนวทางแก้ไข
3.3 การบำบัดน้ำเสีย (ต่อ)	2. จัดให้มีเจ้าหน้าที่ที่มีความรู้ความชำนาญ ดูแลรักษาและควบคุมระบบบำบัดน้ำเสียของโครงการ ให้ทำงานได้อย่างต่อเนื่องและมีประสิทธิภาพ	✓	- โครงการจัดให้มีช่างประจำโครงการคอยตรวจสอบดูแลและควบคุมการทำงานของระบบบำบัดน้ำเสียเป็นประจำอย่างสม่ำเสมอทุกวัน รวมทั้งจัดให้มีบำรุงรักษาเชิงป้องกัน (PM) ทุก 3 เดือน	เอกสารแนบ 3	-
	3. ประสานให้รถสูบสิ่งปฏิกูลของสำนักงานเขตพญาไทมาสูบตะกอนส่วนเกินไปกำจัดทุกเดือน	✓	- โครงการจัดให้มีการสูบตะกอนส่วนเกินจากระบบบำบัดน้ำเสียปีละ 1 ครั้ง และจัดให้มีเจ้าหน้าที่คอยตรวจสอบปริมาณของสิ่งปฏิกูลอยู่เสมอ หากพบว่ามีการสะสมมากเกินไป จะดำเนินการประสานงานให้ทางสักงานเขตเข้ามาสูบไปกำจัดทันที	เอกสารแนบ 3	-
	4. ในช่วงเวลาที่มีการสูบสิ่งปฏิกูล หรือเปิดฝาเพื่อเก็บไขมันหรือเก็บตัวอย่างน้ำจะต้องจัดให้มีการตั้งกรวยยาง เพื่อให้ผู้ขับขี่รถรับทราบรวมทั้งจัดให้มีพนักงานรักษาความปลอดภัยคอยอำนวยความสะดวกด้านการจราจรภายในโครงการ	✓	- โครงการจะมีการตั้งกรวย ขณะที่มีการปฏิบัติงานบำรุงรักษาระบบบำบัดน้ำเสีย และจัดให้มีเจ้าหน้าที่ของโครงการคอยกำกับดูแลบริเวณที่มีการปฏิบัติงานอยู่ตลอดเวลา	เอกสารแนบ 3	-
	5. กำจัดไขมันออกจากบ่อดักไขมันเป็นประจำทุก 2-3 วัน และจดบันทึกทุกครั้ง	✓	- โครงการจัดให้มีการตักไขมันออกจากบ่อดักไขมันปีละ 1 ครั้ง และจัดให้มีเจ้าหน้าที่คอยตรวจสอบปริมาณไขมันจากบ่อดักไขมันอยู่เสมอ หากพบว่ามีการสะสมมากเกินไป จะดำเนินการประสานงานให้ทางสักงานเขตเข้ามาสูบไปกำจัดทันที	เอกสารแนบ 3	-
	6. โครงการจะติดตั้งถังบำบัด Aerosol จำนวน 1 ถัง โดยใช้หลักการบำบัดแบบ Bio Scrubber มีขนาดพื้นที่หน้าตัด 5.11 ตารางเมตร และมีปริมาตรรวมของถัง 2.3 ลูกบาศก์เมตร ซึ่ง	✓	- โครงการจัดให้มีการติดตั้งระบบบำบัดน้ำเสียชนิดเติมอากาศแบบตะกอนเร่ง (Activated Sludge) จำนวน 1 ชุด ทั้งนี้ โครงการได้รับอนุญาตจากสำนักการระบายน้ำกรุงเทพมหานคร ให้สามารถระบายน้ำเสียที่ผ่านการบำบัดขั้นต้นลงสู่บ่อพักท่อระบายน้ำสาธารณะของ	ภาพที่ 2.2-5 เอกสารแนบ 2	-

ตารางที่ 2.2-1 ผลการปฏิบัติตามมาตรการป้องกันและแก้ไขผลกระทบสิ่งแวดล้อม โครงการ THE MONUMENT SANAMPAO (ระยะดำเนินการ) (ต่อ)

องค์ประกอบทางสิ่งแวดล้อม	มาตรการป้องกันและแก้ไขผลกระทบสิ่งแวดล้อม	ผลการปฏิบัติและรายละเอียดการปฏิบัติตามมาตรการฯ ✓ = ปฏิบัติ X = ไม่ได้ปฏิบัติ ○ = ปฏิบัติไม่ได้ ◉ = ปฏิบัติได้แต่ไม่มีประสิทธิภาพ ● = ยังไม่ถึงเวลาปฏิบัติ		เอกสารอ้างอิง	ปัญหา/อุปสรรค/แนวทางแก้ไข
3.3 การบำบัดน้ำเสีย (ต่อ)	สามารถรองรับปริมาณ Aerosol ที่เกิดขึ้นจากระบบบำบัดน้ำเสียของโครงการ16.35 ลูกบาศก์เมตร/ชั่วโมง ได้อย่างเพียงพอ		กรุงเทพมหานคร (รายละเอียดตามหนังสือ กท 1007/1827 ลงวันที่ 26 มิถุนายน พ.ศ. 2566)		
	7. โครงการจัดให้มีการจัดการก๊าซมีเทน ที่เกิดจากระบบบำบัดน้ำเสียสำเร็จรูปชนิดเติมอากาศแบบตะกอนเร่ง (Activated Sludge) ของโครงการปริมาณ 1.1 ลบ.ม./วัน โดยจะต่อท่อระบายอากาศ เพื่อรวบรวมก๊าซมีเทนลงบ่อดินที่จัดเตรียมไว้ โดยโครงการจัดเตรียมบ่อดิน จำนวน 1 บ่อ มีความ กว้าง 1 ม. ความยาว 1 ม. ความลึก 1 ม. ซึ่งที่ก้นบ่อจะใช้ดินทรายรองไว้ เพื่อป้องกันน้ำท่วม และภายในบ่อดินต่อท่อ PVC ขนาดเส้นผ่านศูนย์กลาง 3 นิ้ว เจาะรูโดยรอบให้ก๊าซมีเทนระเหย ผ่านดินร่วนและปุ๋ยภายในบ่อดินดังกล่าว โดยจะปิดปากท่อก๊าซมีเทนด้วยผ้าไนลอน เพื่อป้องกันไม่ให้ภายในท่อเกิดการอุดตันจากนั้นจะกลบท่อด้วยดินร่วนและปุ๋ยที่จัดเตรียมไว้และทำการปลูกต้นไม้ไว้บริเวณด้านบนของบ่อดินเพื่อให้มีความชื้นอยู่ตลอดเวลาเพียงพอในการบำบัดก๊าซมีเทนที่เกิดขึ้นในโครงการ ซึ่งการบำบัดก๊าซมีเทนดังกล่าวจะช่วยลดปริมาณก๊าซมีเทนที่อาจส่งผลกระทบต่อสุขภาพและทำให้เกิดภาวะโลกร้อนได้	✓	- โครงการจัดให้มีการติดตั้งระบบบำบัดน้ำเสียชนิดเติมอากาศแบบตะกอนเร่ง (Activated Sludge) จำนวน 1 ชุด ทั้งนี้ โครงการได้รับอนุญาตจากสำนักการระบายน้ำกรุงเทพมหานคร ให้สามารถระบายน้ำเสียที่ผ่านการบำบัดขั้นต้นลงสู่บ่อพักท่อระบายน้ำสาธารณะของกรุงเทพมหานคร (รายละเอียดตามหนังสือ กท 1007/1827 ลงวันที่ 26 มิถุนายน พ.ศ. 2566)	ภาพที่ 2.2-5 เอกสารแนบ 2	-

ตารางที่ 2.2-1 ผลการปฏิบัติตามมาตรการป้องกันและแก้ไขผลกระทบสิ่งแวดล้อม โครงการ THE MONUMENT SANAMPAO (ระยะดำเนินการ) (ต่อ)

องค์ประกอบทางสิ่งแวดล้อม	มาตรการป้องกันและแก้ไขผลกระทบสิ่งแวดล้อม	ผลการปฏิบัติและรายละเอียดการปฏิบัติตามมาตรการฯ ✓ = ปฏิบัติ X = ไม่ได้ปฏิบัติ ○ = ปฏิบัติไม่ได้ ◉ = ปฏิบัติได้แต่ไม่มีประสิทธิภาพ ● = ยังไม่ถึงเวลาปฏิบัติ		เอกสารอ้างอิง	ปัญหา/อุปสรรค/แนวทางแก้ไข
3.3 การบำบัดน้ำเสีย (ต่อ)	8. จัดให้มีระบบมิเตอร์ไฟฟ้าสำหรับระบบบำบัดน้ำเสียโดยเฉพาะแยกจากระบบไฟฟ้าอื่น ๆ เพื่อให้สามารถติดตามตรวจสอบการใช้งานระบบบำบัดน้ำเสีย และให้เกิดความมั่นใจว่าโครงการจะเดินระบบบำบัดน้ำเสียตลอดเวลาที่เปิดดำเนินโครงการ	✓	- โครงการจัดให้มีการติดตั้งระบบมิเตอร์ไฟฟ้าสำหรับระบบบำบัดน้ำเสียโดยเฉพาะแยกจากระบบไฟฟ้าอื่น ๆ อยู่ในห้อง MDB ชั้นที่ 8 ของโครงการ รวมถึงจัดให้มีช่างประจำโครงการคอยตรวจสอบดูแลและควบคุมการทำงานของระบบบำบัดน้ำเสียเป็นประจำอย่างสม่ำเสมอทุกวัน รวมทั้งจัดให้มีบำรุงรักษาเชิงป้องกัน (PM) ทุก 3 เดือน	ภาพที่ 2.2-5 ภาพที่ 2.2-10 เอกสารแนบ 3	-
3.4 การระบายน้ำ	1. จัดให้มีการหน่วงน้ำส่วนเกินนี้ไว้ในระบบท่อระบายน้ำ ขนาดเส้นผ่านศูนย์กลาง 0.6 เมตร เพื่อรองรับปริมาณน้ำหลากส่วนเกิน ความจุ 33 ลูกบาศก์เมตร ซึ่งสามารถกักเก็บน้ำหลากได้อย่างเพียงพอ	✓	- โครงการจัดให้มีการหน่วงน้ำส่วนเกินไว้ในระบบท่อระบายน้ำ เพื่อรองรับปริมาณน้ำหลากส่วนเกิน และจะควบคุมการระบายน้ำออกด้วยเครื่องสูบน้ำ จำนวน 2 เครื่อง	ภาพที่ 2.2-8	-
	2. โครงการจะจำกัดอัตราการระบายน้ำก่อนที่จะระบายออกสู่ภายนอกโครงการ ไม่ให้เกินอัตราการระบายน้ำสูงสุดก่อนพัฒนาโครงการ คือ 0.015 ลูกบาศก์เมตร/วินาที โดยจะจำกัดอัตราการระบายน้ำก่อนระบายออกนอกโครงการ ด้วยเครื่องสูบน้ำ จำนวน 2 เครื่อง (ใช้งานจริง 1 เครื่อง สำรอง 1 เครื่อง) อัตราการสูบเครื่องละ 0.015 ลูกบาศก์เมตร/วินาที ซึ่งไม่เกินอัตราการระบายน้ำก่อนการพัฒนาโครงการ (0.015 ลูกบาศก์เมตร/วินาที)	✓	- โครงการจัดให้มีการจำกัดอัตราการระบายน้ำก่อนที่จะระบายออกสู่ภายนอกโครงการ โดยจะจำกัดอัตราการระบายน้ำก่อนระบายออก น้ำนอกโครงการ ด้วยเครื่องสูบน้ำ จำนวน 2 เครื่อง	ภาพที่ 2.2-8	-

ตารางที่ 2.2-1 ผลการปฏิบัติตามมาตรการป้องกันและแก้ไขผลกระทบสิ่งแวดล้อม โครงการ THE MONUMENT SANAMPAO (ระยะดำเนินการ) (ต่อ)

องค์ประกอบทางสิ่งแวดล้อม	มาตรการป้องกันและแก้ไขผลกระทบสิ่งแวดล้อม	ผลการปฏิบัติและรายละเอียดการปฏิบัติตามมาตรการฯ ✓ = ปฏิบัติ X = ไม่ได้ปฏิบัติ ○ = ปฏิบัติไม่ได้ ◉ = ปฏิบัติได้แต่ไม่มีประสิทธิภาพ ● = ยังไม่ถึงเวลาปฏิบัติ		เอกสารอ้างอิง	ปัญหา/อุปสรรค/แนวทางแก้ไข
3.4 การระบายน้ำ (ต่อ)	3. ปรับระดับภายในโครงการให้มีระดับใกล้เคียงกับถนนพหลโยธินโดยอยู่ที่ ระดับ -0.20 ถึง 0.10 เมตร (อ้างอิง 0.00 เมตร ที่ระดับถนนพหลโยธิน) หรือ อยู่ที่ ระดับ +0.8 ถึง +1.6 เมตร จากระดับน้ำทะเลปานกลาง	✓	- โครงการจัดให้มีการปรับระดับภายในโครงการให้มีระดับใกล้เคียงกับถนนพหลโยธิน โดยอยู่ที่ ระดับ -0.20 ถึง +0.10 เมตร (อ้างอิง 0.00 เมตร ที่ระดับถนนพหลโยธิน) หรือ อยู่ที่ระดับ +0.8 ถึง +1.6 เมตร จากระดับน้ำทะเลปานกลาง ในระยะก่อสร้าง	-	-
	4. ออกแบบตำแหน่งห้องหม้อแปลงไฟฟ้า ห้องเครื่องกำเนิดไฟฟ้าตั้งอยู่บริเวณชั้นที่ 8 ซึ่งอยู่ที่ระดับ+ 21.55 เมตร (คิดเทียบค่าระดับ 0.00 เมตร ที่ถนนพหลโยธินบริเวณด้านหน้าโครงการ)	✓	- โครงการจัดให้มีการออกแบบให้ตำแหน่งห้องหม้อแปลงไฟฟ้า ห้องเครื่องกำเนิดไฟฟ้า ตั้งอยู่บริเวณชั้นที่ 8 ป้องกันผลกระทบหากเกิดน้ำท่วม	ภาพที่ 2.2-10	-
	5. จัดให้มีการเฝ้าระวัง และการติดตามข่าวสารเหตุการณ์น้ำท่วมหากมีแนวโน้มที่ทำให้มีระดับน้ำท่วมสูงโครงการจะแจ้งผู้อยู่อาศัยภายในโครงการทราบ รวมถึงประชุมทีมนิติบุคคลและช่างประจำโครงการ เพื่อหาแนวทางป้องกันร่วมกัน	✓	- โครงการจัดให้มีการเฝ้าระวัง และการติดตามข่าวสารเหตุการณ์น้ำท่วมหากมีแนวโน้มที่ทำให้มีระดับน้ำท่วมสูงโครงการจะแจ้งผู้อยู่อาศัยภายในโครงการทราบ รวมถึงประชุมทีมนิติบุคคลและช่างประจำโครงการ เพื่อหาแนวทางป้องกันร่วมกันต่อไป	เอกสารแนบ 3	-
3.5 การจัดการมูลฝอย	1. จัดให้มีห้องพักมูลฝอยประจำชั้น ตั้งแต่ชั้นที่ 10-22 จำนวน 1 ห้อง/ชั้น ตั้งอยู่บริเวณบันได ST-1 ST-2 ของชั้นที่ 10-22 (ซึ่งเป็นห้องพักอาศัย มีความกว้าง 1.3 เมตร ความยาว 1.45 เมตร ขนาดพื้นที่ประมาณ 1.9 ตารางเมตร โดยภายในห้องพักมูลฝอยประจำชั้นของอาคารจะตั้งถังมูลฝอยขนาด 100 ลิตร ภายในรองด้วยถุงดำอีกชั้นหนึ่ง จำนวน 4 ถัง/ชั้น (ถังมูลฝอยแห้ง 1 ถัง ถังมูลฝอยรีไซเคิลและถังมูลฝอยเปียก 1 ถัง) และถังมูลฝอย ขนาด 50 ลิตร ภายในรองด้วยถุงสีส้มอีกชั้นหนึ่ง จำนวน 1 ถัง/ชั้น (ถัง	✓	- โครงการจัดให้มีห้องพักมูลฝอยประจำชั้น ตั้งแต่ชั้นที่ 10-22 (ซึ่งเป็นห้องพักอาศัย) จำนวน 1 ห้อง/ชั้น โดยภายในห้องพักมูลฝอยประจำชั้นของอาคารจะตั้งถังมูลฝอย 3 ถัง แยกตามประเภทมูลฝอย ได้แก่ ถังมูลฝอยแห้งและถังมูลฝอยรีไซเคิล และถังมูลฝอยอันตรายสำหรับบริเวณพื้นที่ส่วนกลาง เช่น ลานจอดรถ ห้องเอนกประสงค์ ฯลฯ บริเวณละ 1 ถัง แต่ไม่ได้มีการแยกถังตามประเภทมูลฝอย ทั้งนี้ได้มีการมอบหมายให้พนักงานรวบรวมมูลฝอยแต่ละชั้นของอาคารไปยังห้องพักมูลฝอยรวมของโครงการเป็นประจำทุกวัน วันละ 2 รอบ ได้แก่ รอบเช้า และรอบเย็น	ภาพที่ 2.2-9 เอกสารแนบ 3	-

ตารางที่ 2.2-1 ผลการปฏิบัติตามมาตรการป้องกันและแก้ไขผลกระทบสิ่งแวดล้อม โครงการ THE MONUMENT SANAMPAO (ระยะดำเนินการ) (ต่อ)

องค์ประกอบทางสิ่งแวดล้อม	มาตรการป้องกันและแก้ไขผลกระทบสิ่งแวดล้อม	ผลการปฏิบัติและรายละเอียดการปฏิบัติตามมาตรการฯ ✓ = ปฏิบัติ X = ไม่ได้ปฏิบัติ ○ = ปฏิบัติไม่ได้ ◉ = ปฏิบัติได้แต่ไม่มีประสิทธิภาพ ● = ยังไม่ถึงเวลาปฏิบัติ		เอกสารอ้างอิง	ปัญหา/อุปสรรค/แนวทางแก้ไข
3.5 การจัดการมูลฝอย (ต่อ)	มูลฝอยอันตราย) สำหรับในส่วนของห้องสำนักงานนิติบุคคลอาคารชุด (ตั้งอยู่ชั้นที่ 1) พื้นที่สันทนาการ (ตั้งอยู่ชั้นที่ 9) และห้องออกกำลังกาย (ตั้งอยู่ชั้นที่ 24) โครงการจะตั้งถังมูลฝอยขนาด 50 ลิตร จำนวน 2 ถัง (ถังมูลฝอยแห้ง 1 ถัง และถังมูลฝอยเปียก ไว้ภายในห้องดังกล่าว โดยในแต่ละชั้นของอาคารจะจัดให้มีพนักงานรวบรวมมูลฝอยแต่ละชั้นของอาคารไปยังห้องพักมูลฝอยรวมของโครงการต่อไป				
	2. จัดทำป้ายข้อความหรือสติ๊กเกอร์ที่มีข้อความเชิญชวนให้ลดปริมาณมูลฝอยติดไว้ บริเวณโถงลิฟต์ หรือโถงทางเดิน หรือบริเวณอื่น ๆ ที่สามารถมองเห็นได้อย่างชัดเจน โดยมีตัวอย่างข้อความดังนี้ - ซ่อมแซมสิ่งของที่ชำรุดให้อยู่ในสภาพที่ดีสามารถใช้งานได้นาน เพื่อลดปริมาณการทิ้งเป็นมูลฝอย - เลือกใช้ภาชนะบรรจุอาหารที่สามารถล้างและนำกลับมาใช้ใหม่ได้ แทนการใช้พลาสติกหรือกล่องโฟมบรรจุอาหาร - เลือกใช้ผลิตภัณฑ์ที่ไม่บรรจุหีบห่อหลายชั้น - เลือกใช้ผลิตภัณฑ์ชนิดเติม (Refill) เพื่อลดปริมาณภาชนะบรรจุ	✓	- โครงการจัดให้มีการติดป้ายประชาสัมพันธ์ภายในพื้นที่โครงการเพื่อรณรงค์ให้ผู้พักอาศัยคัดแยกมูลฝอยก่อนทิ้ง และมีการติดตั้งเครื่องรีไซเคิลขวดพลาสติกใส ที่บริเวณชั้น 9	ภาพที่ 2.2-14	-

ตารางที่ 2.2-1 ผลการปฏิบัติตามมาตรการป้องกันและแก้ไขผลกระทบสิ่งแวดล้อม โครงการ THE MONUMENT SANAMPAO (ระยะดำเนินการ) (ต่อ)

องค์ประกอบทางสิ่งแวดล้อม	มาตรการป้องกันและแก้ไขผลกระทบสิ่งแวดล้อม	ผลการปฏิบัติและรายละเอียดการปฏิบัติตามมาตรการฯ ✓ = ปฏิบัติ X = ไม่ได้ปฏิบัติ ○ = ปฏิบัติไม่ได้ ◉ = ปฏิบัติได้แต่ไม่มีประสิทธิภาพ ● = ยังไม่ถึงเวลาปฏิบัติ		เอกสารอ้างอิง	ปัญหา/อุปสรรค/แนวทางแก้ไข
3.5 การจัดการมูลฝอย (ต่อ)	3. จัดทำแผ่นพับให้ความรู้เรื่องการคัดแยกมูลฝอยแต่ละประเภท ได้แก่ มูลฝอยเปียก มูลฝอยแห้ง มูลฝอยอันตราย และมูลฝอยรีไซเคิล แจกแก่ผู้พักอาศัยทุกห้องเพื่อให้สามารถแยกมูลฝอยแต่ละประเภทได้อย่างถูกต้องไม่ทิ้งปะปนกัน	✓	- โครงการจัดให้มีการติดป้ายประชาสัมพันธ์ภายในพื้นที่โครงการเพื่อรณรงค์ให้ผู้พักอาศัยคัดแยกมูลฝอยตามประเภทของมูลฝอยก่อนทิ้งและมีการติดตั้งเครื่องรีไซเคิลขวดพลาสติกใส ที่บริเวณชั้น 9	ภาพที่ 2.2-14	-
	4. ติดป้ายประชาสัมพันธ์ให้ผู้พักอาศัยคัดแยกมูลฝอยแต่ละประเภทได้แก่ มูลฝอยเปียก มูลฝอยแห้งมูลฝอยอันตราย และมูลฝอยรีไซเคิลก่อนทิ้งลงในภาชนะรองรับแต่ละประเภท	✓	- โครงการจัดให้มีการติดป้ายประชาสัมพันธ์ภายในพื้นที่โครงการเพื่อรณรงค์ให้ผู้พักอาศัยคัดแยกมูลฝอยตามประเภทของมูลฝอยก่อนทิ้งและมีการติดตั้งเครื่องรีไซเคิลขวดพลาสติกใสที่บริเวณชั้น 9	ภาพที่ 2.2-14	-
	5. การเก็บมูลฝอยในถุงต้องไม่ให้มีปริมาณ หรือน้ำหนักมากเกินไปซึ่งบรรจุปริมาณมูลฝอยประมาณ 3 ใน 4 ของถุง	✓	- โครงการจัดให้มีการกำชับให้พนักงานรักษาความสะอาดเก็บรวบรวมมูลฝอย โดยบรรจุปริมาณมูลฝอยประมาณ 3 ใน 4 ของถุง มิให้ล้น และมิให้มีปริมาณมากจนเกินไป	ภาพที่ 2.2-9 เอกสารแนบ 3	-
	6. กำหนดให้ต้องมัดปากถุงดำให้แน่นเพื่อป้องกันมูลฝอยกระจัดกระจาย	✓	- โครงการจัดให้มีการกำชับให้พนักงานรักษาความสะอาดตรวจเช็คสภาพถุงมูลฝอยให้มัดปากถุงให้แน่น ก่อนเก็บขนไปไว้ห้องพักขยะรวมของโครงการ	ภาพที่ 2.2-9 เอกสารแนบ 3	-
	7. ตรวจสอบรอยรั่วของถุงบรรจุมูลฝอยทั้งก่อนและหลังการบรรจุมูลฝอย เพื่อไม่ให้มูลฝอยรั่วไหลออกมาภายนอก	✓	- โครงการจัดให้มีการกำชับให้พนักงานรักษาความสะอาดตรวจเช็คถุงมูลฝอย เพื่อป้องกันการขาดของถุง และการรั่วไหลของน้ำมูลฝอยทุกครั้งก่อนการเก็บขน	ภาพที่ 2.2-9 เอกสารแนบ 3	-
	8. กำชับให้พนักงานทำความสะอาดขนย้ายมูลฝอยมาทั้งถังเพื่อป้องกันกรณีถุงดำภายในถังฉีกขาดและมีน้ำชะมูลฝอยรั่วไหลลงพื้น	✓	- โครงการจัดให้มีการกำชับให้พนักงานทำความสะอาด ชนย้ายมูลฝอยมาทั้งถัง หรือ มีรถเข็นมูลฝอย เพื่อป้องกันกรณีถุงดำภายในถังฉีกขาด และมีน้ำชะมูลฝอยรั่วไหลลงพื้น ขณะขนย้ายมูลฝอย	ภาพที่ 2.2-9 เอกสารแนบ 3	-

ตารางที่ 2.2-1 ผลการปฏิบัติตามมาตรการป้องกันและแก้ไขผลกระทบสิ่งแวดล้อม โครงการ THE MONUMENT SANAMPAO (ระยะดำเนินการ) (ต่อ)

องค์ประกอบทางสิ่งแวดล้อม	มาตรการป้องกันและแก้ไขผลกระทบสิ่งแวดล้อม	ผลการปฏิบัติและรายละเอียดการปฏิบัติตามมาตรการฯ ✓ = ปฏิบัติ X = ไม่ได้ปฏิบัติ ○ = ปฏิบัติไม่ได้ ◉ = ปฏิบัติได้แต่ไม่มีประสิทธิภาพ ● = ยังไม่ถึงเวลาปฏิบัติ		เอกสารอ้างอิง	ปัญหา/อุปสรรค/แนวทางแก้ไข
3.5 การจัดการมูลฝอย (ต่อ)	9. โครงการจะจัดให้มีห้องพักมูลฝอยรวมตั้งอยู่บริเวณชั้นที่ 1 ของอาคาร โดยแบ่งเป็นห้องพักมูลฝอยแห้ง ห้องพักมูลฝอย รีไซเคิลห้องพักมูลฝอยเปียก และห้องพักมูลฝอยอันตราย แยกกันอย่างชัดเจน ซึ่งมีรายละเอียดดังนี้ - ห้องพักมูลฝอยแห้ง มีขนาดพื้นที่ 0.65 ตารางเมตร ความจุประมาณ 0.98 ลบ.ม. (คิดความสูงกองมูลฝอย 1.5 ม.) ซึ่งสามารถ รองรับมูลฝอยแห้งปริมาณ 0.05 ลบ.ม/วัน ได้อย่างเพียงพอนานไม่น้อยกว่า 3 เท่าของปริมาณมูลฝอยแห้งที่เกิดขึ้น - ห้องพักมูลฝอยรีไซเคิล มีขนาดพื้นที่ 1.54 ตารางเมตร ความจุประมาณ 2 ลบ.ม. (คิดความสูงกองมูลฝอย 1.5 ม.) ซึ่งสามารถรองรับมูลฝอยรีไซเคิลปริมาณ 0.76 ลบ.ม./วัน ได้อย่างเพียงพอนานไม่น้อยกว่า 3 เท่าของปริมาณมูลฝอยรีไซเคิลที่เกิดขึ้น - ห้องพักมูลฝอยเปียก มีขนาดพื้นที่ 2 ตารางเมตร ความจุประมาณ 3 ลูกบาศก์เมตร (คิดความสูงกองมูลฝอย 1.5 เมตร) ซึ่งสามารถรองรับมูลฝอยเปียก ได้แก่ มูลฝอยย่อยสลายประมาณ 0.83ลูกบาศก์เมตร/วัน ได้อย่างเพียงพอ นานไม่น้อยกว่า 3.6 เท่าของปริมาณมูลฝอยเปียกที่เกิดขึ้น	✓	- โครงการจัดให้มีห้องพักมูลฝอยรวมตั้งอยู่บริเวณชั้นที่ 1 ของอาคาร โดยแบ่งเป็นช่อง 3 ช่อง สำหรับมูลฝอยแห้ง มูลฝอยเปียกและมูลฝอยอันตราย แยกกันอย่างชัดเจน โดยไม่มีช่องสำหรับมูลฝอยรีไซเคิล แต่มูลฝอยรีไซเคิลจะถูกเก็บไว้ในช่องของมูลฝอยแห้งเพื่อรอการนำไปขายต่อไป	ภาพที่ 2.2-9	-

ตารางที่ 2.2-1 ผลการปฏิบัติตามมาตรการป้องกันและแก้ไขผลกระทบสิ่งแวดล้อม โครงการ THE MONUMENT SANAMPAO (ระยะดำเนินการ) (ต่อ)

องค์ประกอบทางสิ่งแวดล้อม	มาตรการป้องกันและแก้ไขผลกระทบสิ่งแวดล้อม	ผลการปฏิบัติและรายละเอียดการปฏิบัติตามมาตรการฯ ✓ = ปฏิบัติ X = ไม่ได้ปฏิบัติ ○ = ปฏิบัติไม่ได้ ◉ = ปฏิบัติได้แต่ไม่มีประสิทธิภาพ ● = ยังไม่ถึงเวลาปฏิบัติ		เอกสารอ้างอิง	ปัญหา/อุปสรรค/แนวทางแก้ไข
3.5 การจัดการมูลฝอย (ต่อ)	- ห้องพักมูลฝอยอันตราย มีขนาดพื้นที่ 0.65 ตารางเมตร ความจุประมาณ 0.98 ลูกบาศก์เมตร (คิดความสูงกองมูลฝอย 1.5 เมตร) ซึ่งสามารถรองรับมูลฝอยอันตรายประมาณ 0.16 ลูกบาศก์เมตร/วันได้อย่างเพียงพอ นานไม่น้อยกว่า 6 เท่าของปริมาณมูลฝอยอันตรายที่เกิดขึ้น				
	10. จัดให้มีการทำความสะอาดห้องพักมูลฝอยรวมอย่างสม่ำเสมอสัปดาห์ละ 1 ครั้ง เพื่อป้องกันการเพาะตัวของเชื้อโรค	✓	- โครงการจัดให้มีการทำความสะอาดห้องพักมูลฝอยรวมทุกครั้งหลังเก็บขนมูลฝอย เพื่อป้องกันการเพาะตัวของเชื้อโรค	ภาพที่ 2.2-9 เอกสารแนบ 3	-
	11. ห้องพักมูลฝอยจะต้องปิดมิดชิด โดยเปิดเฉพาะช่วงที่มีการเก็บขนมูลฝอยเท่านั้น	✓	- โครงการจัดให้มีห้องพักมูลฝอยของโครงการมีประตูปิดมิดชิด จะเปิดเฉพาะช่วงที่มีการเก็บขนมูลฝอยเท่านั้น	ภาพที่ 2.2-9	-
	12 จัดให้มีท่อรวบรวมน้ำเสียที่เกิดจากการล้างห้องพักมูลฝอยรวมเข้าสู่ระบบบำบัดน้ำเสียรวมของโครงการเพื่อบำบัดก่อนระบายออกสู่นอกโครงการ	✓	- โครงการจัดให้มีการออกแบบให้ห้องพักมูลฝอยรวมของโครงการมีท่อรวบรวมน้ำเสียที่เกิดจากการล้างห้องพักมูลฝอยเข้าสู่ระบบบำบัดน้ำเสียรวมของโครงการเพื่อบำบัดก่อนระบายออกสู่นอกโครงการ	ภาพที่ 2.2-9	-
	13. ติดตามประสานงานการจัดเก็บมูลฝอยของสำนักงานเขตพญาไท ให้มาเก็บมูลฝอยจากโครงการอย่างสม่ำเสมอโดยไม่มีการตกค้าง	✓	- โครงการจัดให้มีการประสานงานสำนักงานเขตพญาไท ให้เข้ามาดำเนินการเก็บขนมูลฝอยจากโครงการทุกวัน เวลา 00.00 น. – 01.00 น.	ภาพที่ 2.2-9 เอกสารแนบ 3	-
	14. ประสานกับร้านซื้อของเก่าบริเวณใกล้เคียง ให้มารับซื้อมูลฝอยที่สามารถนำกลับมาใช้ได้อีกโดยตรง	✓	- โครงการจัดให้มีการประสานกับร้านรับซื้อของเก่าบริเวณใกล้เคียงให้มารับซื้อมูลฝอยที่สามารถนำกลับมาใช้ได้อีกโดยตรง โดยจะมีการขายเมื่อมีปริมาณมูลฝอยรีไซเคิลตามความเหมาะสม	เอกสารแนบ 3	-

ตารางที่ 2.2-1 ผลการปฏิบัติตามมาตรการป้องกันและแก้ไขผลกระทบสิ่งแวดล้อม โครงการ THE MONUMENT SANAMPAO (ระยะดำเนินการ) (ต่อ)

องค์ประกอบทางสิ่งแวดล้อม	มาตรการป้องกันและแก้ไขผลกระทบสิ่งแวดล้อม	ผลการปฏิบัติและรายละเอียดการปฏิบัติตามมาตรการฯ ✓ = ปฏิบัติ X = ไม่ได้ปฏิบัติ ○ = ปฏิบัติไม่ได้ ◉ = ปฏิบัติได้แต่ไม่มีประสิทธิภาพ ● = ยังไม่ถึงเวลาปฏิบัติ		เอกสารอ้างอิง	ปัญหา/อุปสรรค/แนวทางแก้ไข
3.5 การจัดการมูลฝอย (ต่อ)	15. จัดให้มีเจ้าหน้าที่คอยอำนวยความสะดวกด้านการจราจรสำหรับรถเก็บขนมูลฝอย ตลอดจนรถของผู้พักอาศัยภายในโครงการให้สามารถเดินรถได้อย่างสะดวก นอกจากนี้ โครงการจะควบคุมไม่ให้พนักงานนำมูลฝอยมากองไว้ เพื่อรอการเก็บขนจากสำนักงานเขตพญาไทเนื่องจากการกระทำดังกล่าวอาจก่อให้เกิดผลกระทบด้านทัศนียภาพ และอาจส่งกลิ่นรบกวนผู้พักอาศัยภายในโครงการตลอดจนผู้พักอาศัยข้างเคียงได้	✓	- โครงการจัดให้มีเจ้าหน้าที่รักษาความปลอดภัยที่ประจำอยู่ที่หน้าโครงการคอยอำนวยความสะดวกด้านการจราจรสำหรับรถเก็บขนมูลฝอย ตลอดจนรถของผู้พักอาศัยภายในโครงการให้สามารถดินรถได้อย่างสะดวก	ภาพที่ 2.2-3 เอกสารแนบ 3	-
3.6 ระบบไฟฟ้า	1. โครงการติดตั้งระบบไฟฟ้า ดังนี้ 1) ระบบไฟฟ้าปกติ รับกระแสไฟฟ้าจากการไฟฟ้านครหลวงสำนักงานไฟฟ้าเขตสามเสน โดยจำหน่ายไฟฟ้าแรงสูงผ่านหม้อแปลงชนิด Dry Type ขนาด 1,000 KVA จำนวน 2 ชุด แปลงไฟ 24 KV เป็น 416/240 V เพื่อจ่ายไปยัง Load ต่าง ๆ ในภาวะปกติ 2) ระบบไฟฟ้าสำรองฉุกเฉิน ในกรณีระบบไฟฟ้าปกติขัดข้อง โครงการจะติดตั้งระบบไฟฟ้าส่องสว่างฉุกเฉิน ขนาด 24 VDC สามารถสำรองไฟฟ้าได้นาน 2 ชั่วโมง และจัดเตรียมจัดเตรียมเครื่องกำเนิดไฟฟ้าสำรองฉุกเฉิน (Generator) ขนาด 400 KVA จำนวน 1 ชุด สามารถสำรองไฟได้นาน 8 ชั่วโมง	✓	- โครงการจัดให้มีการติดตั้งระบบไฟฟ้า ดังนี้ 1) ระบบไฟฟ้าปกติ รับกระแสไฟฟ้าจากการไฟฟ้านครหลวงสำนักงานไฟฟ้าเขตสามเสน โดยจำหน่ายไฟฟ้าแรงสูงผ่านหม้อแปลงชนิด Dry Type ขนาด 1,000 KVA จำนวน 2 ชุด 2) ระบบไฟฟ้าสำรองฉุกเฉิน ในกรณีระบบไฟฟ้าปกติขัดข้อง โดยมีการจัดเตรียมเครื่องกำเนิดไฟฟ้าสำรองฉุกเฉิน (Generator) ขนาด 400 KVA จำนวน 1 ชุด สามารถสำรองไฟได้นาน 8 ชั่วโมง	ภาพที่ 2.2-10	-

ตารางที่ 2.2-1 ผลการปฏิบัติตามมาตรการป้องกันและแก้ไขผลกระทบสิ่งแวดล้อม โครงการ THE MONUMENT SANAMPAO (ระยะดำเนินการ) (ต่อ)

องค์ประกอบทางสิ่งแวดล้อม	มาตรการป้องกันและแก้ไขผลกระทบสิ่งแวดล้อม	ผลการปฏิบัติและรายละเอียดการปฏิบัติตามมาตรการฯ ✓ = ปฏิบัติ X = ไม่ได้ปฏิบัติ ○ = ปฏิบัติไม่ได้ ◉ = ปฏิบัติได้แต่ไม่มีประสิทธิภาพ ● = ยังไม่ถึงเวลาปฏิบัติ		เอกสารอ้างอิง	ปัญหา/อุปสรรค/แนวทางแก้ไข
3.6 ระบบไฟฟ้า (ต่อ)	2. รณรงค์ให้ผู้พักอาศัยและพนักงานใช้ไฟฟ้าอย่างประหยัด	✓	- โครงการจัดให้มีการรณรงค์เรื่องการประหยัดพลังงาน โดยการติดป้ายประชาสัมพันธ์บริเวณบอร์ดประชาสัมพันธ์ และระบบออนไลน์ของโครงการ	ภาพที่ 2.2-14	-
	3. หม้อแปลงไฟฟ้าของโครงการเป็นชนิด Dry Type (ชนิดแห้ง) ติดตั้งภายในห้องบริเวณชั้นที่ 8 มีความกว้าง 6.2 เมตร ความยาว 11.76 เมตร และขนาดความสูง 3.85 เมตร มีระยะห่างจากหม้อแปลงไฟฟ้าถึงผนังห้องแต่ละด้านอย่างน้อย 1 เมตร และจัดให้มีระบบปรับอากาศ ซึ่งเป็นการลดความร้อนจากการทำงานของหม้อแปลงได้	✓	- โครงการจัดให้มีการเลือกใช้หม้อแปลงไฟฟ้าของโครงการเป็นชนิด Dry Type (ชนิดแห้ง) ติดตั้งภายในห้องบริเวณชั้นที่ 8 มีระยะห่างจากหม้อแปลงไฟฟ้าถึงผนังห้องแต่ละด้านอย่างน้อย 1 เมตร และจัดให้มีระบบปรับอากาศ ซึ่งเป็นการลดความร้อนจากการทำงานของหม้อแปลงได้	ภาพที่ 2.2-10	-
	4. จัดให้มีพนักงานของโครงการคอยดูแล เฝ้าระวัง กรณีมีสิ่งผิดปกติกับหม้อแปลงไฟฟ้าให้ประสานกับการไฟฟ้านครหลวง สำนักงานไฟฟ้าเขตสามเสน เพื่อเข้ามาแก้ไขโดยทันที	✓	- โครงการจัดให้มีช่างประจำโครงการคอยตรวจสอบดูแลหม้อแปลงไฟฟ้าเป็นประจำอย่างสม่ำเสมอทุกวัน และจัดให้มีการบำรุงรักษาเชิงป้องกัน (PM) ทุก 3 เดือน ทั้งนี้ กรณีมีสิ่งผิดปกติกับหม้อแปลงไฟฟ้าให้ประสานกับการไฟฟ้านครหลวง สำนักงานไฟฟ้าเขตสามเสน เพื่อเข้ามาแก้ไขโดยทันที	ภาพที่ 2.2-10 เอกสารแนบ 3	-
	5. ติดป้ายเตือนแสดงข้อความ “อันตรายไฟฟ้าแรงสูง” และ “เฉพาะเจ้าหน้าที่ที่เกี่ยวข้องเท่านั้น” ให้เห็นชัดเจนติดไว้ที่จุดติดตั้งหม้อแปลงไฟฟ้า	✓	- โครงการจัดให้มีการติดตั้งป้ายเตือนแสดงข้อความ “อันตรายไฟฟ้าแรงสูง” ในบริเวณห้องระบบไฟฟ้า ชั้นที่ 8 ที่สามารถมองเห็นชัดเจนติดไว้ที่จุดติดตั้งหม้อแปลงไฟฟ้า และจะมีการล็อคประตูห้องเครื่องไฟฟ้า เพื่อป้องกันไม่ให้ผู้ที่ไม่เกี่ยวข้องเข้าไปภายในห้อง	ภาพที่ 2.2-10	-

ตารางที่ 2.2-1 ผลการปฏิบัติตามมาตรการป้องกันและแก้ไขผลกระทบสิ่งแวดล้อม โครงการ THE MONUMENT SANAMPAO (ระยะดำเนินการ) (ต่อ)

องค์ประกอบทางสิ่งแวดล้อม	มาตรการป้องกันและแก้ไขผลกระทบสิ่งแวดล้อม	ผลการปฏิบัติและรายละเอียดการปฏิบัติตามมาตรการฯ ✓ = ปฏิบัติ X = ไม่ได้ปฏิบัติ ○ = ปฏิบัติไม่ได้ ◉ = ปฏิบัติได้แต่ไม่มีประสิทธิภาพ ● = ยังไม่ถึงเวลาปฏิบัติ		เอกสารอ้างอิง	ปัญหา/อุปสรรค/แนวทางแก้ไข
3.6 ระบบไฟฟ้า (ต่อ)	6. จัดให้มีมาตรการป้องกันและแก้ไขผลกระทบด้านมลพิษ ความร้อน และเสียงจากการติดตั้งเครื่องกำเนิดไฟฟ้า ดังนี้ 1) ผลกระทบต่อคุณภาพอากาศ จากไอเสียที่ปล่อยออกมา โครงการกำหนดให้มีมาตรการแก้ไขผลกระทบดังนี้ - จัดให้มีการปลูกไม้ยืนต้นภายในพื้นที่โครงการ เพื่อเป็นการช่วยระบายความร้อนและไอเสียที่เกิดขึ้นออกสู่ภายนอกโครงการโดยไม่ส่งผลกระทบต่อผู้ใช้บริการภายในโครงการและผู้พักอาศัยใกล้เคียง - ตรวจสอบ และดูแลระบบท่อไอเสียจากห้องเครื่องกำเนิดไฟฟ้าเป็นประจำ เพื่อป้องกันการรั่วซึม 2) ผลกระทบด้านเสียงจากเครื่องกำเนิดไฟฟ้า โครงการกำหนดให้มีมาตรการแก้ไขผลกระทบโดยบุผนังทุกด้านและเพดานของห้องเครื่องกำเนิดไฟฟ้าด้วยวัสดุกันเสียง และใช้ประตูเหล็กที่มีการบุด้วยวัสดุกันเสียงเช่นเดียวกัน	✓	- โครงการจัดให้มีการดำเนินการตามมาตรการป้องกันและแก้ไขผลกระทบด้านมลพิษ ความร้อน และเสียงจากการติดตั้งเครื่องกำเนิดไฟฟ้า ดังนี้ 1) ผลกระทบต่อคุณภาพอากาศ จากไอเสียที่ปล่อยออกมา โดยโครงการมีการปลูกไม้ยืนต้นภายในพื้นที่โครงการ ตรวจสอบ และบำรุงรักษาเครื่องกำเนิดไฟฟ้าเป็นประจำสม่ำเสมอ 2) ผลกระทบด้านเสียงจากเครื่องกำเนิดไฟฟ้า โครงการได้มีการบุผนังทุกด้านและเพดานของห้องเครื่องกำเนิดไฟฟ้าด้วยวัสดุกันเสียงและใช้ประตูเหล็กที่มีการบุด้วยวัสดุกันเสียงเช่นเดียวกัน	ภาพที่ 2.2-2 ภาพที่ 2.2-10	-
3.7 การอนุรักษ์พลังงาน	1. ออกแบบอาคารในโครงการตามกฎกระทรวงกำหนดประเภทหรือขนาดของอาคาร และมาตรฐานหลักเกณฑ์ และวิธีการในการออกแบบอาคารเพื่อการอนุรักษ์พลังงาน พ.ศ. 2552 รายละเอียดดังนี้ - ค่า OTTV ของอาคาร เท่ากับ 29.40 วัตต์/ตารางเมตร ซึ่งไม่เกิน 30 วัตต์/ตารางเมตร	✓	- โครงการจัดให้มีการออกแบบอาคารในโครงการตามกฎกระทรวงกำหนดประเภท หรือขนาดของอาคาร และมาตรฐานหลักเกณฑ์และวิธีการในการออกแบบอาคารเพื่อการอนุรักษ์พลังงาน พ.ศ. 2552	เอกสารแนบ 2	-

ตารางที่ 2.2-1 ผลการปฏิบัติตามมาตรการป้องกันและแก้ไขผลกระทบสิ่งแวดล้อม โครงการ THE MONUMENT SANAMPAO (ระยะดำเนินการ) (ต่อ)

องค์ประกอบทางสิ่งแวดล้อม	มาตรการป้องกันและแก้ไขผลกระทบสิ่งแวดล้อม	ผลการปฏิบัติและรายละเอียดการปฏิบัติตามมาตรการฯ ✓ = ปฏิบัติ X = ไม่ได้ปฏิบัติ ○ = ปฏิบัติไม่ได้ ◉ = ปฏิบัติได้แต่ไม่มีประสิทธิภาพ ● = ยังไม่ถึงเวลาปฏิบัติ		เอกสารอ้างอิง	ปัญหา/อุปสรรค/แนวทางแก้ไข
3.7 การอนุรักษ์พลังงาน (ต่อ)	- ค่า RITV ของอาคาร เท่ากับ 5.38 วัต/ตารางเมตร ซึ่งไม่เกิน 10 วัตต์/ตารางเมตร				
	2. ระบบไฟฟ้าส่องสว่าง ในการออกแบบระบบไฟฟ้าโครงการเลือกใช้ค่ากำลังไฟฟ้าส่องสว่างสูงสุด (วัตต์/ตารางเมตรของพื้นที่ใช้งาน) ตามที่กำหนดในกฎกระทรวง เพื่อการอนุรักษ์พลังงานฯ พ.ศ.2552 กล่าวคือ ใช้ค่ากำลังไฟฟ้าสูงสุดไม่เกิน 12 วัตต์/ตารางเมตรของพื้นที่ใช้งานแต่ละประเภท	✓	- โครงการจัดให้มีการออกแบบระบบไฟฟ้าในโครงการเลือกใช้ค่ากำลังไฟฟ้าส่องสว่างสูงสุด (วัตต์/ตารางเมตรของพื้นที่ใช้งาน) ตามที่ข้อกำหนด โดยได้รับการออกแบบและก่อสร้างตามหลักสถาปัตยกรรมและวิศวกรรม	ภาพที่ 2.2-10 เอกสารแนบ 2	-
	3. กำหนดให้มีมาตรการอนุรักษ์ภายในโครงการ โดยแยกมาตรการในการอนุรักษ์พลังงานออกเป็น 2 ส่วน ดังนี้ 1) การอนุรักษ์พลังงานไฟฟ้าของเจ้าของโครงการ ดังนี้ - ปลูกต้นไม้ภายในโครงการให้มากที่สุด ในบริเวณพื้นที่ว่างซึ่งไม่ใช่ถนนและทางวิ่งเพื่อลดภาระการทำงานของเครื่องปรับอากาศ - ติดป้ายประชาสัมพันธ์ภายในพื้นที่โครงการให้ทำการล้างเครื่องปรับอากาศเป็นประจำสม่ำเสมอพร้อมระบุเบอร์ติดต่อช่างซ่อมล้างเครื่องปรับอากาศเพื่ออำนวยความสะดวกผู้พักอาศัยภายในโครงการ - โครงการประสานกับช่างซ่อม/ล้างเครื่องปรับอากาศ โดยจัดให้มีช่วงลดราคาในการล้างทำความสะอาดเครื่องปรับอากาศเพื่อเป็นแรงจูงใจให้กับผู้พักอาศัย	✓	- โครงการจัดให้มีการกำหนดให้ปฏิบัติตามมาตรการในการอนุรักษ์พลังงานภายในโครงการ เช่น มีการปลูกต้นไม้ในพื้นที่โครงการบริเวณที่ว่าง ประชาสัมพันธ์รณรงค์การประหยัดพลังงาน เป็นต้น รวมถึงจัดให้มีช่างประจำโครงการล้างทำความสะอาดแผ่นกรองของเครื่องปรับอากาศเป็นประจำอย่างสม่ำเสมอทุกเดือน และจัดให้มีการล้างทำความสะอาดเครื่องปรับอากาศแบบเต็มระบบทุก 6 เดือน	ภาพที่ 2.2-2 ภาพที่ 2.2-14 เอกสารแนบ 3	-

ตารางที่ 2.2-1 ผลการปฏิบัติตามมาตรการป้องกันและแก้ไขผลกระทบสิ่งแวดล้อม โครงการ THE MONUMENT SANAMPAO (ระยะดำเนินการ) (ต่อ)

องค์ประกอบทางสิ่งแวดล้อม	มาตรการป้องกันและแก้ไขผลกระทบสิ่งแวดล้อม	ผลการปฏิบัติและรายละเอียดการปฏิบัติตามมาตรการฯ ✓ = ปฏิบัติ X = ไม่ได้ปฏิบัติ ○ = ปฏิบัติไม่ได้ ◉ = ปฏิบัติได้แต่ไม่มีประสิทธิภาพ ● = ยังไม่ถึงเวลาปฏิบัติ		เอกสารอ้างอิง	ปัญหา/อุปสรรค/แนวทางแก้ไข
3.7 การอนุรักษ์พลังงาน (ต่อ)	- แยกสวิตช์ควบคุมอุปกรณ์ฟฟ้าแสงสว่างแทนการใช้หนึ่งตัวควบคุมหลอดแสงสว่างจำนวนมาก - ติดตั้งเครื่องปรับระดับแสงสว่าง (Dimmer) บริเวณห้องที่ใช้สำหรับงานอเนกประสงค์ซึ่งบางครั้งต้องการแสงสว่างมาก แต่บางครั้งต้องการน้อย - คำนวณและเลือกขนาดสายไฟให้มีความสูญเสียต่ำ ทำได้โดยเพิ่มขนาดสายให้โตขึ้นเนื่องจากสายมีความต้านทานต่ำกว่าจึงทำให้สามารถลดความสูญเสียเนื่องจากแรงดันไฟฟ้าตกและลดค่าไฟฟ้าลงได้ในการติดตั้งระบบไฟฟ้าให้เลือกใช้ บัลลาสต์อิเล็กทรอนิกส์ซึ่งช่วยประหยัดไฟได้ 10 watt/หลอดประหยัดพลังงานได้ 30 % เมื่อเทียบกับบัลลาสต์ชนิดแกนเหล็กธรรมตา - กำหนดตำแหน่งติดตั้งหลอดไฟให้เหมาะสมโดยไม่ให้มีจำนวนที่มากเกินความจำเป็นแต่ก็ไม่ให้น้อยจนมีแสงสว่างไม่เพียงพอ - ตั้งเวลาให้ประตูลิฟต์ปิดเองในช่วงเวลาอย่างน้อย 10 วินาทีจะช่วยลดความจำเป็นในการใช้พลังงานไฟฟ้าของการขับเคลื่อนมอเตอร์เปิด-ปิดประตู - ส่งเสริม รณรงค์กิจกรรมให้มีการเดินขึ้น-ลงแทนการใช้ลิฟต์สำหรับพนักงานและผู้พักอาศัย				

ตารางที่ 2.2-1 ผลการปฏิบัติตามมาตรการป้องกันและแก้ไขผลกระทบสิ่งแวดล้อม โครงการ THE MONUMENT SANAMPAO (ระยะดำเนินการ) (ต่อ)

องค์ประกอบทางสิ่งแวดล้อม	มาตรการป้องกันและแก้ไขผลกระทบสิ่งแวดล้อม	ผลการปฏิบัติและรายละเอียดการปฏิบัติตามมาตรการฯ ✓ = ปฏิบัติ X = ไม่ได้ปฏิบัติ ○ = ปฏิบัติไม่ได้ ◉ = ปฏิบัติได้แต่ไม่มีประสิทธิภาพ ● = ยังไม่ถึงเวลาปฏิบัติ		เอกสารอ้างอิง	ปัญหา/อุปสรรค/แนวทางแก้ไข
3.7 การอนุรักษ์พลังงาน (ต่อ)	- แสดงเลขชั้นที่ชัดเจน สามารถมองเห็นได้ง่ายจะช่วยลดการเดินทางหลงชั้นและลดการใช้ลิฟต์ที่ไม่จำเป็น - ลดการใช้ไฟฟ้าแสงสว่างส่วนกลางที่ไม่จำเป็นในช่วงเวลา 22.00-06.00 น. - ประชาสัมพันธ์ให้ผู้พักอาศัยตั้งอุณหภูมิเครื่องปรับอากาศให้เหมาะสมประมาณ 25-26 $^{\circ}$C 2) การอนุรักษ์พลังงานไฟฟ้าที่รณรงค์ให้ผู้พักอาศัยปฏิบัติ โดยโครงการจะจัดให้มีคู่มืออนุรักษ์พลังงานแจกสำหรับห้องชุดพักอาศัยทุกห้อง หรือติดป้าย เพื่อเป็นการรณรงค์ให้ปฏิบัติ โดยรายละเอียดในคู่มือดังนี้ - ตั้งอุณหภูมิในเครื่องปรับอากาศให้เหมาะสมประมาณ 25-26 องศาเซลเซียส - เปิดเครื่องระบายอากาศเท่าที่จำเป็น - บำรุงรักษาเครื่องปรับอากาศอย่างสม่ำเสมอ - ทำความสะอาดแผ่นกรองอากาศด้านหน้าและแผ่นระบายความร้อนด้านหลังทุก ๆ เดือน - เลือกใช้เครื่องปรับอากาศประสิทธิ ภาพสูงและประหยัดพลังงาน - หมั่นดูแลทำความสะอาดเรื่องฝุ่นละอองหรือบำรุงรักษาอุปกรณ์ไฟฟ้าแสงสว่างอย่างสม่ำเสมอ				

ตารางที่ 2.2-1 ผลการปฏิบัติตามมาตรการป้องกันและแก้ไขผลกระทบสิ่งแวดล้อม โครงการ THE MONUMENT SANAMPAO (ระยะดำเนินการ) (ต่อ)

องค์ประกอบทางสิ่งแวดล้อม	มาตรการป้องกันและแก้ไขผลกระทบสิ่งแวดล้อม	ผลการปฏิบัติและรายละเอียดการปฏิบัติตามมาตรการฯ ✓ = ปฏิบัติ X = ไม่ได้ปฏิบัติ ○ = ปฏิบัติไม่ได้ ◉ = ปฏิบัติได้แต่ไม่มีประสิทธิภาพ ● = ยังไม่ถึงเวลาปฏิบัติ		เอกสารอ้างอิง	ปัญหา/อุปสรรค/แนวทางแก้ไข
3.8 การป้องกันอัคคีภัย	1. จัดให้มีระบบป้องกันอัคคีภัยและเตือนอัคคีภัย โดยมีรายละเอียด <u>ระบบป้องกันอัคคีภัย</u> 1) เครื่องสูบน้ำดับเพลิง (Fire Pump) ติดตั้งเครื่องสูบน้ำดับเพลิง(Fire Pump) แบบ Horizontal Split Case จำนวน 1 เครื่อง อัตราการสูบ 3.78 ลบ.ม/นาที ที่ TDH 140 เมตร ทำงานร่วมกับเครื่องสูบน้ำรักษาความดันน้ำในระบบท่อให้คงที่ (Jockey Pump) อัตราการสูบ 0.06 ลบ.ม/นาที ที่ TDH 145 เมตร จำนวน 1 เครื่อง เพื่อสูบน้ำดับเพลิงไปยังส่วนต่าง ๆ ของอาคารกรณีเกิดเหตุเพลิงไหม้ อนึ่ง ในการออกแบบเครื่องสูบน้ำดับเพลิงที่ติดตั้งไว้ได้คำนวณแรงดันทั้งหมดที่เกี่ยวข้อง ได้แก่ แรงดันในเส้นท่ออันเนื่องมาจากความเสียดทาน (Friction Loss) ความสูง (Static Head) รวมถึงแรงดันที่ปลายท่อจะมีแรงดันสุทธิ (Total Dynamic Head) โดยมีแรงดันรวมสูงสุดเท่ากับ 135.49 เมตร ดังนั้นแรงดันเครื่องสูบน้ำดับเพลิงที่ออกแบบที่แรงดันสุทธิ (Total Dynamic Head) เท่ากับเท่ากับ 140 เมตร น้ำจึงจะเพียงพอที่จะสูบน้ำดับเพลิงได้อย่างมีประสิทธิภาพ ทั้งนี้เครื่องสูบน้ำดับเพลิงที่โครงการเลือกใช้เป็นแบบ Horizontal	◉	- โครงการจัดให้มีระบบป้องกันอัคคีภัยและเตือนอัคคีภัย เป็นไปตามที่มาตรการกำหนด ยกเว้น หัวรับน้ำดับเพลิงภายนอกอาคารจัดให้มีจำนวน 1 ชุด (จำนวน 2 หัว) และไม่มี Roof Manifold ที่บริเวณชั้นหลังคา	ภาพที่ 2.2-11	ตารางที่ 4.1-2

ตารางที่ 2.2-1 ผลการปฏิบัติตามมาตรการป้องกันและแก้ไขผลกระทบสิ่งแวดล้อม โครงการ THE MONUMENT SANAMPAO (ระยะดำเนินการ) (ต่อ)

องค์ประกอบทางสิ่งแวดล้อม	มาตรการป้องกันและแก้ไขผลกระทบสิ่งแวดล้อม	ผลการปฏิบัติและรายละเอียดการปฏิบัติตามมาตรการฯ ✓ = ปฏิบัติ X = ไม่ได้ปฏิบัติ ○ = ปฏิบัติไม่ได้ ◉ = ปฏิบัติได้แต่ไม่มีประสิทธิภาพ ● = ยังไม่ถึงเวลาปฏิบัติ		เอกสารอ้างอิง	ปัญหา/อุปสรรค/แนวทางแก้ไข
3.8 การป้องกันอัคคีภัย (ต่อ)	Spit Case โดยติดตั้งอยู่ห้องเครื่องปั๊ม โดยมีระดับพื้นถึงเพดานห้องอยู่ที่ 5.1 เมตร 2) ระบบท่อยื่น (Stand Pipe) จัดให้มีท่อยื่น ขนาดเส้นผ่านศูนย์กลาง 6 นิ้ว 1 ท่อ โดยจะรับน้ำดับเพลิงจากถังเก็บน้ำใต้ดินสำรองน้ำดับเพลิงปริมาณรวม 178.5 ลบ.ม. 3) ระบบหัวกระจายน้ำดับเพลิงอัตโนมัติ (Sprinkler System) เป็นระบบท่อเปียก มีน้ำอยู่ในท่อตลอดเวลา ซึ่งสามารถทำงานได้ทันทีเมื่อเกิดเพลิงไหม้ โดยสามารถเปิดออกทันทีที่มีความร้อนสูงขึ้นจนถึงอุณหภูมิทำงาน ฉีดน้ำบริเวณที่เกิดเหตุครอบคลุมพื้นที่ 16 ตารางเมตร/จุด โดยติดตั้งไว้ทุกชั้นของอาคาร ได้แก่ บริเวณที่จอดรถ โถงพักคอย ห้องเครื่องสูบน้ำ สำนักงานนิติบุคคลอาคารชุด ห้องพักมูลฝอยรวม พื้นที่สันทนาการ ห้องน้ำชาย-หญิง ห้องพักอาศัยทุกห้องห้องพักมูลฝอยประจำชั้น ห้องออกกำลังกาย โถงบันได โถงลิฟต์โดยสาร โถงลิฟต์ดับเพลิง และโถงทางเดินทั่วทั้งอาคาร 4) หัวรับน้ำดับเพลิงภายนอกอาคาร(Fire department Connector : FDC) โครงการจะติดตั้งหัวรับน้ำดับเพลิงภายนอกอาคาร ขนาด 2.5 x 2.5 x6 นิ้ว พร้อม Check Valve จำนวน 2 ชุด ติดตั้งไว้บริเวณด้านหน้าอาคาร ซึ่งตำแหน่งที่ติดตั้งดังกล่าวมี				

ตารางที่ 2.2-1 ผลการปฏิบัติตามมาตรการป้องกันและแก้ไขผลกระทบสิ่งแวดล้อม โครงการ THE MONUMENT SANAMPAO (ระยะดำเนินการ) (ต่อ)

องค์ประกอบทางสิ่งแวดล้อม	มาตรการป้องกันและแก้ไขผลกระทบสิ่งแวดล้อม	ผลการปฏิบัติและรายละเอียดการปฏิบัติตามมาตรการฯ ✓ = ปฏิบัติ X = ไม่ได้ปฏิบัติ ○ = ปฏิบัติไม่ได้ ◉ = ปฏิบัติได้แต่ไม่มีประสิทธิภาพ ● = ยังไม่ถึงเวลาปฏิบัติ		เอกสารอ้างอิง	ปัญหา/อุปสรรค/แนวทางแก้ไข
3.8 การป้องกันอัคคีภัย (ต่อ)	ความสะดวกในการรับน้ำจากรถดับเพลิงจากสถานีดับเพลิงดุสิต โดยมีรายละเอียด ดังนี้ - หัวรับน้ำดับเพลิงสำหรับเติมน้ำเข้าถังเก็บน้ำใต้ดิน จำนวน 1 ชุด ทำหน้าที่ส่งน้ำดับเพลิงไปยังถังเก็บน้ำ เพื่อเข้าสู่ระบบจ่ายน้ำดับเพลิงภายในอาคารต่อไป - หัวรับน้ำดับเพลิงสำหรับเติมน้ำเข้าระบบท่อยื่น จำนวน 1 ชุดจะทำหน้าที่ส่งน้ำดับเพลิงไปยังท่อยื่นโดยตรง และจ่ายไปยังท่อดับเพลิงที่ต่อกับตู้เก็บสายฉีดน้ำดับเพลิงพร้อมอุปกรณ์ (THO) ภายในอาคาร 5) ตู้เก็บสายฉีดน้ำดับเพลิงพร้อมอุปกรณ์ (Fire Hose Cabinet :FHC) โครงการจะติดตั้งตู้เก็บสายฉีดน้ำดับเพลิงพร้อมอุปกรณ์ (Fire Hose Cabinet : FHC ไว้ภายในโถงลิฟต์ดับเพลิงตั้งแต่ชั้นที่ 1 -ชั้นที่ 24 จำนวน 1 ผู้/ชั้นนอกจากนี้ โครงการจะจัดให้มีการติดตั้งถังดับเพลิงคาร์บอนไดออกไซด์ (CO_2) แบบมือถือขนาด 10 ปอนด์เพิ่มเติมไว้บริเวณภายในห้อง RMU (ชั้นที่ 1) ห้องไฟฟ้า (ชั้นที่ 8) ห้องเครื่องกำเนิดไฟฟ้า (ชั้นที่ 8) ห้องเครื่องอัดอากาศ (ชั้นห้องเครื่องลิฟต์) และห้องเครื่องปั๊ม (ชั้นห้องเครื่องลิฟต์) ของอาคาร				

ตารางที่ 2.2-1 ผลการปฏิบัติตามมาตรการป้องกันและแก้ไขผลกระทบสิ่งแวดล้อม โครงการ THE MONUMENT SANAMPAO (ระยะดำเนินการ) (ต่อ)

องค์ประกอบทางสิ่งแวดล้อม	มาตรการป้องกันและแก้ไขผลกระทบสิ่งแวดล้อม	ผลการปฏิบัติและรายละเอียดการปฏิบัติตามมาตรการฯ ✓ = ปฏิบัติ X = ไม่ได้ปฏิบัติ ○ = ปฏิบัติไม่ได้ ◉ = ปฏิบัติได้แต่ไม่มีประสิทธิภาพ ● = ยังไม่ถึงเวลาปฏิบัติ		เอกสารอ้างอิง	ปัญหา/อุปสรรค/แนวทางแก้ไข
3.8 การป้องกันอัคคีภัย (ต่อ)	6) ลิฟต์ดับเพลิง โครงการจะจัดให้มีลิฟต์ดับเพลิง จำนวน 1 ชุด ตั้งอยู่กลางอาคาร ซึ่งมีคุณสมบัติตามกฎกระทรวงฉบับที่ 33 (พ.ศ.2535) แก้ไขเพิ่มเติมตามกฎกระทรวงฉบับที่ 50 (พ.ศ. 2540) ออกตามความในพระราชบัญญัติควบคุมอาคาร พ.ศ. 2522 7) Roof Manifold โครงการจะติดตั้ง Roof Manifold ขนาด 21x 212 x6 นิ้ว บริเวณชั้นหลังคาจำนวน 1 ชุด <u>ระบบเตือนอัคคีภัย</u> 1) แผงควบคุม (Fire Alarm Control Panel : FCP) ทำหน้าที่เป็นจุดศูนย์รวมการรับ - ส่งสัญญาณตรวจรับ โดยเมื่ออุปกรณ์ชุดแจ้งเหตุที่ติดตั้งไว้เริ่มทำงาน จะส่งสัญญาณไปยังแผงควบคุม เพื่อให้เจ้าหน้าที่ในห้องควบคุมตรวจสอบ และหากเป็นเหตุเพลิงไหม้ก็จะส่งสัญญาณแจ้งเหตุให้ทราบทั่วทั้งอาคาร 2) เครื่องตรวจจับควัน (Smoke Detector) เป็นตัวรับกลุ่มควันที่เกิดจากเพลิงไหม้ภายในอาคาร และส่งสัญญาณไปยังแผงควบคุม เพื่อให้เจ้าหน้าที่ในห้องควบคุมทราบ และส่งสัญญาณแจ้งเหตุให้ทราบทั่วทั้งอาคาร ซึ่งโครงการจะติดตั้งเครื่องตรวจจับควันบริเวณห้องชุดพักอาศัย โถงพักคอย สำนักงานนิติ				

ตารางที่ 2.2-1 ผลการปฏิบัติตามมาตรการป้องกันและแก้ไขผลกระทบสิ่งแวดล้อม โครงการ THE MONUMENT SANAMPAO (ระยะดำเนินการ) (ต่อ)

องค์ประกอบทางสิ่งแวดล้อม	มาตรการป้องกันและแก้ไขผลกระทบสิ่งแวดล้อม	ผลการปฏิบัติและรายละเอียดการปฏิบัติตามมาตรการฯ ✓ = ปฏิบัติ X = ไม่ได้ปฏิบัติ ○ = ปฏิบัติไม่ได้ ◉ = ปฏิบัติได้แต่ไม่มีประสิทธิภาพ ● = ยังไม่ถึงเวลาปฏิบัติ		เอกสารอ้างอิง	ปัญหา/อุปสรรค/แนวทางแก้ไข
3.8 การป้องกันอัคคีภัย (ต่อ)	บุคคลอาคารชุด ห้องเครื่องสูบน้ำห้อง RMU ห้องไฟฟ้า ห้องเครื่องกำเนิดไฟฟ้า พื้นที่สันทนาการห้องพักมูลฝอยประจำชั้น ลานสระว่ายน้ำ ห้องออกกำลังกาย ห้องเครื่องอัดอากาศ โถงลิฟต์โดยสารโถงลิฟต์ดับเพลิง โถงบันได และโถงทางเดิน 3) เครื่องตรวจจับความร้อน (Heat Detector) เป็นตัวจับความร้อนที่เกิดจากเพลิงไหม้ภายในโครงการและส่งสัญญาณไปตามแผงควบคุมซึ่งโครงการจะติดตั้งเครื่องตรวจจับความร้อนบริเวณห้องน้ำ ห้องน้ำชาย-หญิง พื้นที่จอดรถ และห้องครัวภายในห้องชุดพักอาศัย 4) เครื่องแจ้งเหตุโดยใช้มือดึง (Manual Pull Down Station) เป็นตัวส่งสัญญาณเตือนภัย ซึ่งโครงการจะติดตั้งเครื่องแจ้งเหตุโดยใช้มือดึงบริเวณบันไต ST-1, ST-2 และโถงลิฟต์ดับเพลิงของอาคาร 5) กริ่งสัญญาณเตือนอัคคีภัย (Alarm Bell โครงการจะติดตั้งกริ่งสัญญาณเตือนอัคคีภัยบริเวณบันได ST-1, ST-2 ของอาคาร				
	2. โครงการจะจัดให้มีบันไดที่สามารถใช้เพื่อการหนีไฟได้ จำนวน 2 แห่ง ได้แก่ บันได ST-1 และ ST- 2 (บันไดหลักและบันไดหนีไฟ) เป็นบันไดภายในอาคารตั้งอยู่บริเวณกลางอาคารสามารถขึ้น-ลงจากชั้นห้องเครื่องลิฟต์ถึงชั้นที่ 1 ตัวบันไดทำด้วยคอนกรีตเสริมเหล็ก ความกว้าง 1.5 เมตร ลูกนอนกว้าง 0.25เมตร ลูกตั้ง	✓	- โครงการจัดให้มีบันไดที่สามารถใช้เพื่อการหนีไฟได้ จำนวน 2แห่ง ได้แก่ บันได ST-1 และ ST- 2 (บันไดหลักและบันไดหนีไฟ) เป็นบันไดภายในอาคารตั้งอยู่บริเวณกลางอาคารสามารถขึ้น-ลงจากชั้นห้องเครื่องลิฟต์ถึงชั้นที่ 1 ตัวบันไดทำด้วยคอนกรีตเสริมเหล็ก ความ	ภาพที่ 2.2-11	-

ตารางที่ 2.2-1 ผลการปฏิบัติตามมาตรการป้องกันและแก้ไขผลกระทบสิ่งแวดล้อม โครงการ THE MONUMENT SANAMPAO (ระยะดำเนินการ) (ต่อ)

องค์ประกอบทางสิ่งแวดล้อม	มาตรการป้องกันและแก้ไขผลกระทบสิ่งแวดล้อม	ผลการปฏิบัติและรายละเอียดการปฏิบัติตามมาตรการฯ ✓ = ปฏิบัติ X = ไม่ได้ปฏิบัติ ○ = ปฏิบัติไม่ได้ ◉ = ปฏิบัติได้แต่ไม่มีประสิทธิภาพ ● = ยังไม่ถึงเวลาปฏิบัติ		เอกสารอ้างอิง	ปัญหา/อุปสรรค/แนวทางแก้ไข
3.8 การป้องกันอัคคีภัย (ต่อ)	สูง 0.170-0.179 เมตร ชานพักกว้าง 1.5 เมตร มีราวบันได 1 ด้าน ระบบระบายอากาศเป็นแบบวิธีกล โดยแต่ละบันไดจะติดตั้งพัดลมอัดอากาศจำนวน 2 ชุด อัตราการอัดอากาศรวม 35,000 ลูกบาศก์ฟุต/นาทีและมีความดันลมภายในบันไดขณะใช้งานไม่น้อยกว่า 38.6 ปาสคาล ทำงานโดยอัตโนมัติเมื่อเกิดเพลิงไหม้		กว้าง 1.5 เมตร ระบายอากาศเป็นแบบวิธีกล โดยแต่ละบันไดจะติดตั้งพัดลมอัดอากาศจำนวน 2 ชุด ทำงานโดยอัตโนมัติเมื่อเกิดเพลิงไหม้		
	3. โครงการจะกำหนดจุดรวมคนเบื้องต้นไว้จำนวน 3 จุด ดังนี้ - บริเวณที่ 1 บริเวณพื้นที่สีเขียวด้านหน้าโครงการ (บริเวณด้านทิศใต้ของพื้นที่โครงการ) ขนาดพื้นที่ 56 ตร.ม. (ไม่รวมพื้นที่ปลูกไม้ยืนต้นได้แก่ ต้นกระพี้จั่น และมะออกกานี จำนวน 5 ต้น) สามารถรองรับจำนวนคนได้ประมาณ 224 คน (1 คนจะใช้พื้นที่ยืนประมาณ 0.25 ตร.ม.) - บริเวณที่ 2 บริเวณพื้นที่สีเขียวด้านหน้าโครงการ (บริเวณด้านทิศเหนือของพื้นที่โครงการ) ขนาดพื้นที่ประมาณ 46 ตร.ม. (ไม่รวมพื้นที่ปลูกไม้ยืนต้นได้แก่ ต้นกระพี้จั่น จำนวน 6 ต้น) สามารถรองรับจำนวนคนได้ประมาณ 184 คน (1 คน จะใช้พื้นที่ยืนประมาณ 0.25 ตร.ม.) - บริเวณที่ 3 บริเวณพื้นที่สีเขียวด้านหลังโครงการขนาดประมาณ 40 ตร.ม. (ไม่รวมพื้นที่ปลูกไม้ยืนต้น ได้แก่ ต้นจิกน้ำ	✓	- โครงการจัดให้มีการกำหนดจุดรวมคนเบื้องต้นไว้จำนวน 3 จุด ดังนี้ 1) บริเวณพื้นที่สีเขียวด้านหน้าโครงการ (บริเวณด้านทิศใต้ของพื้นที่โครงการ) 2) บริเวณพื้นที่สีเขียวด้านหน้าโครงการ (บริเวณด้านทิศเหนือของพื้นที่โครงการ) 3) บริเวณพื้นที่สีเขียวด้านหลังโครงการ อนึ่งมีการติดตั้งป้ายแสดงจุดรวมพล จำนวน 1 ป้าย โดยใช้พื้นที่จุดรวมพลจุดที่ 1 เป็นจุดรวมพลหลัก ซึ่งสามารถรองรับประชากรในโครงการได้อย่างเพียงพอ (จำนวนประมาณ 66 คน)	ภาพที่ 2.2-11	-

ตารางที่ 2.2-1 ผลการปฏิบัติตามมาตรการป้องกันและแก้ไขผลกระทบสิ่งแวดล้อม โครงการ THE MONUMENT SANAMPAO (ระยะดำเนินการ) (ต่อ)

องค์ประกอบทางสิ่งแวดล้อม	มาตรการป้องกันและแก้ไขผลกระทบสิ่งแวดล้อม	ผลการปฏิบัติและรายละเอียดการปฏิบัติตามมาตรการฯ ✓ = ปฏิบัติ X = ไม่ได้ปฏิบัติ ○ = ปฏิบัติไม่ได้ ◉ = ปฏิบัติได้แต่ไม่มีประสิทธิภาพ ● = ยังไม่ถึงเวลาปฏิบัติ		เอกสารอ้างอิง	ปัญหา/อุปสรรค/แนวทางแก้ไข
3.8 การป้องกันอัคคีภัย (ต่อ)	มะฮอกกานี จำนวน 5 ต้น) สามารถรองรับคนได้ประมาณ 160 คน (1 คน จะใช้พื้นที่ยืนประมาณ 0.25 ตร.ม.) ทั้งนี้ จุดรวมคนทั้ง 3 บริเวณ รองรับจำนวนคนได้ 568 คน โดยจะสามารถรองรับผู้พักอาศัยภายในโครงการและพนักงาน จำนวน 442 คน (ผู้พักอาศัย 432 คน และพนักงาน 10 คน) ได้เพียงพอ แม้ว่าบริเวณดังกล่าวจะมีการปลูกไม้ยืนต้นแต่ผู้พักอาศัยและพนักงานสามารถยืนบนพื้นที่ปลูกหญ้ามาเลเซียใต้ต้นไม้				
	4. โครงการจะติดตั้งผังแสดงเส้นทางการอพยพหนีไฟและจุดรวมคนเมื่อเกิดเหตุเพลิงไหม้ ไว้บริเวณหน้าโถงลิฟต์ และบันได เมื่อเกิดเหตุเพลิงไหม้ให้ผู้พักอาศัยภายในอาคารสามารถเห็นได้อย่างชัดเจน	✓	- โครงการจัดให้มีการติดตั้งผังแสดงเส้นทางการอพยพหนีไฟและจุดรวมคนเมื่อเกิดเหตุเพลิงไหม้ ไว้บริเวณหน้าโถงลิฟต์โดยสาร และโถงลิฟต์ดับเพลิงที่สามารถมองเห็นได้อย่างชัดเจน	ภาพที่ 2.2-11	-
	5. จัดให้มีการตรวจสอบระบบป้องกันและเตือนอัคคีภัยให้สามารถใช้งานได้อยู่เสมอ หากพบว่ามีการเสียหายหรือใช้การไม่ได้ให้รีบดำเนินการแก้ไขทันที	✓	- โครงการจัดให้มีเจ้าหน้าที่ตรวจสอบระบบป้องกันและเตือนอัคคีภัยให้สามารถใช้งานได้อยู่เสมอเป็นประจำทุกเดือน	ภาพที่ 2.2-11 เอกสารแนบ 3	-
	6. จัดอบรมและซ้อมการอพยพคนกรณีเพลิงไหม้อย่างน้อยปี ละ 1 ครั้ง โดยติดต่อประสานงานกับสถานีดับเพลิงดุสิต ให้มาจัดอบรมและซักซ้อมแผนอพยพหนีไฟให้กับโครงการ	✓	- โครงการจัดให้มีการประสานงานกับสถานีดับเพลิงดุสิตให้เข้ามาดำเนินการมาจัดอบรมและซักซ้อมแผนอพยพหนีไฟให้กับโครงการปีละ 1 ครั้ง	เอกสารแนบ 2 เอกสารแนบ 3	-
	7. จัดเตรียมหน่วยพยาบาลและรถพยาบาลไว้เพื่อให้ความช่วยเหลือเบื้องต้นแก่ผู้ประสบภัย และนำผู้ที่ได้รับบาดเจ็บส่งโรงพยาบาลต่อไป	✓	- โครงการจัดให้มีการเลือกตำแหน่งที่ตั้งของโครงการอยู่ใกล้เคียงกับโรงพยาบาลพญาไท 2 เพื่อให้สะดวกในกรณีเกิดเหตุการณ์ฉุกเฉิน สามารถนำผู้ที่ได้รับบาดเจ็บส่งโรงพยาบาลได้อย่างทันท่วงที	-	-

ตารางที่ 2.2-1 ผลการปฏิบัติตามมาตรการป้องกันและแก้ไขผลกระทบสิ่งแวดล้อม โครงการ THE MONUMENT SANAMPAO (ระยะดำเนินการ) (ต่อ)

องค์ประกอบทางสิ่งแวดล้อม	มาตรการป้องกันและแก้ไขผลกระทบสิ่งแวดล้อม	ผลการปฏิบัติและรายละเอียดการปฏิบัติตามมาตรการฯ ✓ = ปฏิบัติ X = ไม่ได้ปฏิบัติ ○ = ปฏิบัติไม่ได้ ◉ = ปฏิบัติได้แต่ไม่มีประสิทธิภาพ ● = ยังไม่ถึงเวลาปฏิบัติ		เอกสารอ้างอิง	ปัญหา/อุปสรรค/แนวทางแก้ไข
3.9 ระบบปรับอากาศและระบบระบายอากาศ	8. กำหนดให้พนักงานของโครงการตัดแต่งทรงพุ่มต้นไม้ไม่ให้ล้ำเข้าไปในถนน 6 เมตร โดยรอบอาคารโครงการ	✓	- โครงการจัดให้มีคนสวนดูแล และบำรุงรักษาพันธุ์ไม้ในพื้นที่สีเขียวของโครงการเป็นประจำอย่างสม่ำเสมอทุกวัน	เอกสารแนบ 3	-
	1. จัดให้มีพื้นที่สีเขียวภายในโครงการให้มากที่สุด ขนาดพื้นที่รวม 466.91 ตารางเมตร โดยปลูกไว้บริเวณชั้นที่ 1 ชั้นที่ 22 และชั้นที่ 23 เพื่อให้ต้นไม้ดังกล่าวช่วยดูดซับความร้อน	✓	- โครงการจัดให้มีการออกแบบพื้นที่สีเขียวภายในโครงการ โดยจัดให้มีการปลูกไม้ยืนต้น ไม้พุ่ม และพืชคลุมดิน บริเวณชั้นที่ 1, 9, 22 และชั้นที่ 23 ซึ่งมีขนาดพื้นที่สีเขียวรวมทั้งสิ้นไม่น้อยกว่าที่ได้เสนอไว้ในรายงานการประเมินผลกระทบสิ่งแวดล้อมของโครงการ	ภาพที่ 2.2-2	-
	2. ติดตั้งป้ายห้ามติดเครื่องยนต์ทิ้งไว้ภายในบริเวณที่จอดรถให้สามารถสังเกตได้อย่างชัดเจนและทั่วถึง	✓	- โครงการจัดให้มีการติดตั้งป้ายห้ามติดเครื่องยนต์ทิ้งไว้ภายในบริเวณพื้นที่จอดรถของโครงการ	ภาพที่ 2.2-3	-
	3. ดูแลตรวจสอบอุปกรณ์ที่ใช้ระบายอากาศ ให้สามารถใช้งานได้อยู่เสมอ โดยตรวจสอบช่องเปิดต่าง ๆ ไม่ให้มีสิ่งกีดขวางกั้นการระบายอากาศ	✓	- โครงการจัดให้มีช่างประจำโครงการตรวจสอบอุปกรณ์ที่ใช้ระบายอากาศ ให้สามารถใช้งานได้อยู่เสมอทุก 3 เดือน รวมทั้งจัดให้มีการตรวจสอบช่องเปิดต่าง ๆ มิให้มีสิ่งกีดขวางกั้นการระบายอากาศ	ภาพที่ 2.2-4	-
	4. จัดให้มีระบบระบายอากาศภายในโครงการดังนี้ 1) ระบบระบายอากาศโดยวิธีธรรมชาติ บริเวณพื้นที่ที่มีผนังด้านนอกอย่างน้อยหนึ่งด้านมีช่องเปิดสู่ภายนอกได้ เช่น ประตู หน้าต่างบานเกล็ดโครงการจะจัดให้มีอัตราการระบายอากาศและพื้นที่ของช่องเปิดเหล่านั้นไม่น้อยกว่าร้อยละ 10 ของพื้นที่นั้น 2) ระบบระบายอากาศโดยวิธีกล จะจัดให้มีระบบระบายอากาศโดยวิธีกล โดยติดตั้งพัดลมระบายอากาศทำงานอัตโนมัติ	✓	- โครงการจัดให้มีการระบายอากาศแบบวิธีธรรมชาติ โดยมีประตู หน้าต่าง และช่องเปิดอยู่รอบ ๆ อาคารโครงการ เช่น โถงลิฟต์โดยสาร และลานจอดรถ เป็นต้น รวมทั้งจัดให้มีการระบายอากาศวิธีกลบริเวณห้องเครื่อง และห้องพักมูลฝอย เป็นต้น อีกทั้งจัดให้มีระบบอัดอากาศสำหรับโถงลิฟต์ดับเพลิง และบันไดหนีไฟ	ภาพที่ 2.2-4	-

ตารางที่ 2.2-1 ผลการปฏิบัติตามมาตรการป้องกันและแก้ไขผลกระทบสิ่งแวดล้อม โครงการ THE MONUMENT SANAMPAO (ระยะดำเนินการ) (ต่อ)

องค์ประกอบทางสิ่งแวดล้อม	มาตรการป้องกันและแก้ไขผลกระทบสิ่งแวดล้อม	ผลการปฏิบัติและรายละเอียดการปฏิบัติตามมาตรการฯ ✓ = ปฏิบัติ X = ไม่ได้ปฏิบัติ ○ = ปฏิบัติไม่ได้ ◉ = ปฏิบัติได้แต่ไม่มีประสิทธิภาพ ● = ยังไม่ถึงเวลาปฏิบัติ		เอกสารอ้างอิง	ปัญหา/อุปสรรค/แนวทางแก้ไข
3.9 ระบบปรับอากาศและระบบระบายอากาศ (ต่อ)	ซึ่งมีอัตราการระบายอากาศไม่น้อยกว่า 4 เท่าของปริมาตรของห้อง ไว้บริเวณห้องเครื่อง นอกจากนี้ โครงการได้จัดให้มีระบบอัดอากาศสำหรับโถงลิฟต์ดับเพลิง และสำหรับบันไต ST-1 และ ST-2 โดยมีรายละเอียดดังนี้ - โถงลิฟต์ดับเพลิง จัดให้มีระบบอัดอากาศตั้งแต่ชั้นที่ 1-24 โดยใช้พัดลมอัดอากาศ จำนวน 2 ชุด มีอัตราการอัดอากาศรวม 37,200 ลูกบาศก์ฟุต/นาทีและมีความดันลมขณะใช้งานไม่น้อยกว่า 3.86 ปาสกาล ทำงานได้โดยอัตโนมัติเมื่อเกิดเหตุเพลิงไหม้ - บันได ST-1 และ ST-2 จัดให้มีระบบระบายอัดอากาศ ตั้งแต่ชั้นที่ 1-ถังเก็บน้ำ โดยแต่ละบันไดใช้พัดสมอัดอากาศ จำนวน 2 ชุดมีอัตราการอัดอากาศรวม 35,000 ลบ. ฟุต/นาที และมีความดันลมขณะใช้งานไม่น้อยกว่า 3.86 ปาสกาล ทำงานได้โดยอัตโนมัติเมื่อเกิดเหตุเพลิงไหม้				
3.10 การจราจร	1. โครงการจะทำการจัดทำเครื่องหมายจราจรบนพื้นทางแบ่งช่องจราจรการเดินรถให้ชัดเจนรวมทั้งป้ายต่าง ๆ รวมทั้งติดตั้งกระจกนูนเพื่อเพิ่มทัศนวิสัยในการเดินรถบริเวณโครงการ เพื่อไม่ก่อให้เกิดความสับสนของผู้ขับขี่ ทำให้การเคลื่อนตัวของรถในโครงการและบริเวณทางเข้าออกครงการสามารถทำได้อย่างดีและปลอดภัย	✓	- โครงการจัดให้มีการตีเส้นแสดงทิศทางการจราจรบนพื้นทางเพื่อใช้แบ่งช่องทางเดินรถเดินตามทิศทางของลูกศร รวมทั้งติดตั้งกระจกนูนเพื่อเพิ่มทัศนวิสัยในการเดินรถบริเวณโครงการ เพื่อไม่ก่อให้เกิดความสับสนของผู้ขับขี่ พร้อมทั้งมอบหมายให้พนักงานรักษาความปลอดภัยคอยดูแลระบบการจราจรในพื้นที่โครงการ	ภาพที่ 2.2-3	-

ตารางที่ 2.2-1 ผลการปฏิบัติตามมาตรการป้องกันและแก้ไขผลกระทบสิ่งแวดล้อม โครงการ THE MONUMENT SANAMPAO (ระยะดำเนินการ) (ต่อ)

องค์ประกอบทางสิ่งแวดล้อม	มาตรการป้องกันและแก้ไขผลกระทบสิ่งแวดล้อม	ผลการปฏิบัติและรายละเอียดการปฏิบัติตามมาตรการฯ ✓ = ปฏิบัติ X = ไม่ได้ปฏิบัติ ○ = ปฏิบัติไม่ได้ ◉ = ปฏิบัติได้แต่ไม่มีประสิทธิภาพ ● = ยังไม่ถึงเวลาปฏิบัติ		เอกสารอ้างอิง	ปัญหา/อุปสรรค/แนวทางแก้ไข
3.10 การจราจร (ต่อ)	2. จัดให้มีพนักงานรักษาความปลอดภัยคอยอำนวยความสะดวกให้แก่ผู้พักอาศัยในการเข้า - ออกโครงการไม่ให้เกิดการกีดขวางกระแสจราจรบนถนนพหลโยธิน โดยเน้นให้รถสามารถเข้าโครงการได้สะดวก และรวดเร็ว และขอความร่วมมือให้ผู้พักอาศัยภายในโครงการ เดินรถตามการจัดจราจรอย่างเคร่งครัด เพื่อความสะดวกและปลอดภัยในการเดินรถ	✓	- โครงการจัดให้มีพนักงานรักษาความปลอดภัยคอยอำนวยความสะดวกให้แก่ผู้พักอาศัยในการเข้า - ออกโครงการ และมีการขอความร่วมมือให้ผู้พักอาศัยภายในโครงการ เดินรถตามการจัดจราจรอย่างเคร่งครัด เพื่อความสะดวก และปลอดภัยในการเดินรถ	ภาพที่ 2.2-3 เอกสารแนบ 3	-
	3. ติดตั้งป้ายชื่อโครงการ ลูกศรแสดงทิศทาง บริเวณทางเข้า - ออกโครงการ ที่สามารถมองเห็นได้อย่างชัดเจน และอยู่ในระยะทางพอสมควรที่จะชะลอรถได้ทันเพื่อเข้าสู่โครงการได้อย่างปลอดภัยและลดการเดินรถที่ใช้ความเร็วไม่เหมาะสมอันเป็นสาเหตุของปัญหาจราจรและอุบัติเหตุได้	✓	- โครงการจัดให้มีการติดตั้งป้ายชื่อโครงการ บริเวณทางเข้า - ออกโครงการ ที่สามารถมองเห็นได้อย่างชัดเจน พร้อมทั้งจัดให้มีพนักงานรักษาความปลอดภัยคอยอำนวยความสะดวกบริเวณทางเข้า - ออกโครงการตลอด 24 ชั่วโมง	ภาพที่ 2.2-3	-
	4. ติดตั้งไฟฟ้าแสงสว่างบริเวณช่องทางเข้าออกโครงการให้สามารถมองเห็นรถที่เข้าและออกโครงการได้อย่างชัดเจนในช่วงเวลากลางคืน	✓	- โครงการจัดให้มีการติดตั้งระบบส่องสว่างบริเวณช่องทางเข้าออกโครงการอย่างเพียงพอ และเหมาะสม	ภาพที่ 2.2-3 ภาพที่ 2.2-12	-
	5. ในการจัดการเดินรถและควบคุมปริมาณรถที่ผู้พักอาศัยที่มีรถเข้ามาพักอาศัยเป็นจำนวนมาก อาจเกิดปัญหาการจราจรและที่จอดรถ ดังนั้นโครงการจะให้ผู้พักอาศัยที่มีรถยนต์ส่วนตัวแจ้งให้เจ้าหน้าที่โครงการทราบ และจัดทำเป็นบัญชี เพื่อตรวจสอบความเพียงพอของที่จอดรถ และปริมาณรถที่จะเข้ามาใน	✓	- โครงการจัดให้มีการตรวจเช็คจำนวนรถของผู้พักอาศัยภายในโครงการอย่างสม่ำเสมอ และควบคุมการเข้าออกโครงการของผู้พักอาศัยโดยให้มีการติดสติ๊กเกอร์หน้ารถทุกคัน	ภาพที่ 2.2-3 เอกสารแนบ 3	-

ตารางที่ 2.2-1 ผลการปฏิบัติตามมาตรการป้องกันและแก้ไขผลกระทบสิ่งแวดล้อม โครงการ THE MONUMENT SANAMPAO (ระยะดำเนินการ) (ต่อ)

องค์ประกอบทางสิ่งแวดล้อม	มาตรการป้องกันและแก้ไขผลกระทบสิ่งแวดล้อม	ผลการปฏิบัติและรายละเอียดการปฏิบัติตามมาตรการฯ ✓ = ปฏิบัติ X = ไม่ได้ปฏิบัติ ○ = ปฏิบัติไม่ได้ ◉ = ปฏิบัติได้แต่ไม่มีประสิทธิภาพ ● = ยังไม่ถึงเวลาปฏิบัติ		เอกสารอ้างอิง	ปัญหา/อุปสรรค/แนวทางแก้ไข
3.10 การจราจร (ต่อ)	โครงการได้ เพื่อเป็นการช่วยให้เจ้าหน้าที่รักษาความปลอดภัยให้สามารถดูแลและคอยอำนวยความสะดวกได้ง่ายยิ่งขึ้น				
	6. ห้ามไม่ให้มีการจอดรถบริเวณทางเข้า - ออกของโครงการ เพื่อให้เกิดความคล่องตัวในการเดินรถ และไม่กีดขวางการจราจรของรถที่จะเข้าหรือออกจากโครงการ	✓	- โครงการจัดให้มีการมอบหมายให้พนักงานรักษาความปลอดภัยคอยควบคุมดูแลไม่ให้มีการจอดรถบริเวณทางเข้า - ออกของโครงการ	ภาพที่ 2.2-3 เอกสารแนบ 3	-
	7. แจ้งจำนวนที่จอดรถที่จัดให้มีภายในโครงการ ให้ผู้ที่ต้องการจะซื้อทราบตั้งแต่เริ่มขายโครงการ เพื่อเป็นข้อมูลให้ผู้ซื้อประกอบการตัดสินใจเลือกซื้อ	✓	- โครงการจัดให้มีการแจ้งรายละเอียดข้อมูลต่าง ๆ เกี่ยวกับอาคารชุดพักอาศัยให้แก่ลูกค้าทราบตั้งแต่ในการเจรจาซื้อขายห้องชุดแล้ว	-	-
	8. กำหนดให้มีเจ้าหน้าที่ตรวจสอบการปฏิบัติตามมาตรการอย่างเคร่งครัด	✓	- โครงการจัดให้มีเจ้าหน้าที่คอยตรวจสอบการปฏิบัติตามมาตรการอย่างเคร่งครัด	เอกสารแนบ 3	-
	9. โครงการจัดให้มีที่จอดรถยนต์รวมทั้งสิ้น 87 คัน (ตามข้อบัญญัติกรุงเทพมหานคร พ.ศ. 2544 ต้องการ 83 คัน) คิดเป็นร้อยละ 101.2 ของจำนวนห้องชุด	✓	- โครงการจัดให้มีที่จอดรถยนต์รวมทั้งสิ้น 88 คัน ซึ่งเพียงพอต่อจำนวนรถยนต์ของผู้พักอาศัย	ภาพที่ 2.2-3	-
	10. ติดป้ายแนะนำการเดินรถบริเวณโถงลิฟต์ในโครงการเพื่อให้ผู้พักอาศัยภายในโครงการได้รับทราบเพื่อเป็นข้อมูลและปฏิบัติกรณีเดินรถจากแยกสะพานควาย ให้เลยไปเพื่อกลับรถที่วงเวียนอนุสาวรีย์ชัยสมรภูมิเพื่อมายังโครงการ	✓	- โครงการไม่ได้จัดให้มีการติดป้ายแนะนำการเดินรถบริเวณโถงลิฟต์ภายในโครงการ ทั้งนี้ ทางโครงการจัดให้มีการทำแผนที่โครงการและเผยแพร่ผ่านทางระบบออนไลน์ของโครงการ รวมถึงมีการระบุพิกัด GPS ของโครงการอย่างชัดเจนในโปรแกรม Google map เพื่อลดการสับสนในการเดินทางเข้า - ออกจากพื้นที่โครงการไปยัง	ภาพที่ 1.2-1 ภาพที่ 2.2-14	-

ตารางที่ 2.2-1 ผลการปฏิบัติตามมาตรการป้องกันและแก้ไขผลกระทบสิ่งแวดล้อม โครงการ THE MONUMENT SANAMPAO (ระยะดำเนินการ) (ต่อ)

องค์ประกอบทางสิ่งแวดล้อม	มาตรการป้องกันและแก้ไขผลกระทบสิ่งแวดล้อม	ผลการปฏิบัติและรายละเอียดการปฏิบัติตามมาตรการฯ ✓ = ปฏิบัติ X = ไม่ได้ปฏิบัติ ○ = ปฏิบัติไม่ได้ ◉ = ปฏิบัติได้แต่ไม่มีประสิทธิภาพ ● = ยังไม่ถึงเวลาปฏิบัติ		เอกสารอ้างอิง	ปัญหา/อุปสรรค/แนวทางแก้ไข
3.10 การจราจร (ต่อ)			สถานที่อื่น ๆ ซึ่งการดำเนินการดังกล่าวเป็นการปฏิบัติตามมาตรการในรูปแบบที่ปรับให้เข้ากับเทคโนโลยีในปัจจุบัน โดยมีความสะดวกและแม่นยำในการนำทางมากยิ่งขึ้น		
	11. ประสานเจ้าพนักงานตำรวจจราจรเพื่ออำนวนความสะดวกในการเข้า - ออกโครงการช่วงเร่งด่วนเช้าและเย็น	✓	- โครงการจัดให้มีเจ้าหน้าที่รักษาความปลอดภัยคอยอำนวนความสะดวกในการเข้า - ออกโครงการช่วงเร่งด่วนเช้าและเย็นเป็นประจำทุกวัน ควบคู่ไปกับการประสานให้เจ้าพนักงานตำรวจจราจรมาดูแลการจราจร	ภาพที่ 2.2-3 เอกสารแนบ 3	-
	12. จัดให้มีป้ายจัดการจราจรภายในโครงการ ได้แก่ ป้ายแนะนำการเดินรถ ป้ายให้เลี้ยวขวา และลูกศรบนพื้นทาง เพื่อให้ผู้ขับขี่เห็นได้อย่างชัดเจน	✓	- โครงการจัดให้มีการติดตั้งป้ายจัดการจราจรภายในโครงการ เช่น ป้ายแสดงทางออก ป้ายทางขึ้นลานจอดรถ ป้ายที่จอดรถผู้มาติดต่อ และมีการตีเส้นลูกศรบนพื้นทางที่ผู้ขับขี่สามารถมองเห็นได้อย่างชัดเจน	ภาพที่ 2.2-3	-
	13. ออกแบบให้มีผนังกันตกบริเวณชั้นจอดรถบนอาคารให้เป็นผนังทึบ ความสูง 1.10 เมตร ซึ่งสูงกว่าตำแหน่งดวงไฟหน้ารถยนต์	✓	- โครงการจัดให้มีการออกแบบผนังกันตกบริเวณชั้นจอดรถบนอาคารให้เป็นผนังทึบ สูงกว่าตำแหน่งดวงไฟหน้ารถยนต์	ภาพที่ 2.2-3	-
3.11 การใช้ที่ดิน	ออกแบบอาคารให้เป็นไปตามข้อกำหนดตามกฎกระทรวง ฉบับที่ 33 (พ.ศ. 2535) ออกตามความในพระราชบัญญัติควบคุมอาคาร พ.ศ. 2522 กฎกระทรวง ฉบับที่ 55 (พ.ศ. 2543) แก้ไขเพิ่มเติมตามกฎกระทรวง ฉบับที่ 61 (พ.ศ. 2550) ข้อบัญญัติกรุงเทพมหานคร พ.ศ. 2544 และกฎกระทรวงให้ใช้บังคับผังเมืองรวมกรุงเทพมหานคร พ.ศ. 2556	✓	- โครงการจัดให้มีการออกแบบอาคารให้เป็นไปตามข้อกำหนดตามกฎกระทรวง ฉบับที่ 33 (พ.ศ. 2535) ออกตามความในพระราชบัญญัติควบคุมอาคาร พ.ศ. 2522 กฎกระทรวง ฉบับที่ 55 (พ.ศ. 2543) แก้ไขเพิ่มเติมตามกฎกระทรวง ฉบับที่ 61 (พ.ศ. 2550) ข้อบัญญัติกรุงเทพมหานคร พ.ศ. 2544 และกฎกระทรวงให้ใช้บังคับผังเมืองรวมกรุงเทพมหานคร พ.ศ. 2556	เอกสารแนบ 2	-

ตารางที่ 2.2-1 ผลการปฏิบัติตามมาตรการป้องกันและแก้ไขผลกระทบสิ่งแวดล้อม โครงการ THE MONUMENT SANAMPAO (ระยะดำเนินการ) (ต่อ)

องค์ประกอบทางสิ่งแวดล้อม	มาตรการป้องกันและแก้ไขผลกระทบสิ่งแวดล้อม	ผลการปฏิบัติและรายละเอียดการปฏิบัติตามมาตรการฯ ✓ = ปฏิบัติ X = ไม่ได้ปฏิบัติ ○ = ปฏิบัติไม่ได้ ◉ = ปฏิบัติได้แต่ไม่มีประสิทธิภาพ ● = ยังไม่ถึงเวลาปฏิบัติ		เอกสารอ้างอิง	ปัญหา/อุปสรรค/แนวทางแก้ไข
4. คุณค่าคุณภาพชีวิต					
4.1 ผลกระทบทางสังคม	1. โครงการต้องจัดทำข้อบังคับกำหนดหลักเกณฑ์เกี่ยวกับการพักอาศัยให้ผู้พักอาศัยปฏิบัติ โดยเน้นการไม่ก่อให้เกิดการรบกวนผู้พักอาศัยในโครงการและบริเวณข้างเคียง	✓	- โครงการจัดให้มีการแต่งตั้งนิติบุคคลอาคารชุด เดอะ โมนูเม้นต์ สนามเป้า ให้เข้ามาบริหารจัดการโครงการ โดยมีการจดทะเบียนนิติบุคคลอาคารชุด เมื่อวันที่ 19 ตุลาคม พ.ศ. 2560 รวมถึงทำหน้าที่จัดทำระเบียบการพักอาศัย และควบคุมให้มีการปฏิบัติตามระเบียบดังกล่าวภายในโครงการอย่างเคร่งครัด	ภาพที่ 2.2-14 เอกสารแนบ 2	-
	2. ปฏิบัติตามมาตรการป้องกันและแก้ไขผลกระทบด้านต่าง ๆ ได้แก่ ด้านกายภาพ ชีวภาพ และคุณค่าการใช้ประโยชน์ของมนุษย์อย่างเคร่งครัด เพื่อไม่ให้เกิดผลกระทบต่อชุมชน	✓	- โครงการจัดให้มีการปฏิบัติตามมาตรการป้องกันและแก้ไขผลกระทบด้านต่าง ๆ ได้แก่ ด้านกายภาพ ชีวภาพ และคุณค่าการใช้ประโยชน์ของมนุษย์โดยส่วนใหญ่แล้ว และจะมีการปรับปรุงเพิ่มขึ้นในอนาคต	-	-
	3. จัดให้นิติบุคคลอาคารชุดที่มีคุณภาพมาบริหารและดูแลโครงการ	✓	- โครงการจัดให้มีการแต่งตั้งนิติบุคคลอาคารชุด เดอะ โมนูเม้นต์ สนามเป้า ให้เข้ามาบริหารจัดการโครงการ โดยมีการจดทะเบียนนิติบุคคลอาคารชุด เมื่อวันที่ 19 ตุลาคม พ.ศ. 2560	ภาพที่ 2.2-14 เอกสารแนบ 2	-
(1) ผลกระทบด้านประชากรและการโยกย้าย	-	-	-	-	-
(2) ความแตกต่างด้านอายุ เพศ เชื้อชาติ และความ	โครงการจะจัดให้มีระเบียบปฏิบัติในการอยู่ร่วมกันจึงคาดว่าการเข้าพักอาศัยในระยะดำเนินโครงการจะไม่ส่งผลกระทบต่อชุมชนข้างเคียง	✓	- โครงการจัดให้มีการแต่งตั้งนิติบุคคลอาคารชุด เดอะ โมนูเม้นต์ สนามเป้า ให้เข้ามาบริหารจัดการโครงการ โดยมีการจดทะเบียนนิติบุคคลอาคารชุด เมื่อวันที่ 19 ตุลาคม พ.ศ. 2560 รวมถึงทำหน้าที่	ภาพที่ 2.2-14 เอกสารแนบ 2	-

ตารางที่ 2.2-1 ผลการปฏิบัติตามมาตรการป้องกันและแก้ไขผลกระทบสิ่งแวดล้อม โครงการ THE MONUMENT SANAMPAO (ระยะดำเนินการ) (ต่อ)

องค์ประกอบทางสิ่งแวดล้อม	มาตรการป้องกันและแก้ไขผลกระทบสิ่งแวดล้อม	ผลการปฏิบัติและรายละเอียดการปฏิบัติตามมาตรการฯ ✓ = ปฏิบัติ X = ไม่ได้ปฏิบัติ ○ = ปฏิบัติไม่ได้ ◉ = ปฏิบัติได้แต่ไม่มีประสิทธิภาพ ● = ยังไม่ถึงเวลาปฏิบัติ		เอกสารอ้างอิง	ปัญหา/อุปสรรค/แนวทางแก้ไข
แตกต่างของชาติพันธุ์			จัดทำระเบียบการพักอาศัย และควบคุมให้มีการปฏิบัติตามระเบียบดังกล่าวภายในโครงการอย่างเคร่งครัด		
(3) สุขภาพอนามัยและบริการทางด้านสาธารณสุข	-	-	-	-	-
(4) ความปลอดภัยในชีวิตและทรัพย์สิน	1. จัดให้มีเจ้าหน้าที่รักษาความปลอดภัยในโครงการตลอด 24 ชั่งโมง	✓	- โครงการจัดให้มีเจ้าหน้าที่รักษาความปลอดภัยภายดูแลความเรียบร้อยในโครงการตลอด 24 ชั่วโมง	ภาพที่ 2.2-3 เอกสารแนบ 3	-
	2. จัดให้มีระบบป้องกันและเตือนอัคคีภัยภายในโครงการและมีการประสานไปยังสถานีดับเพลิงดุสิต เพื่อซ้อมดับเพลิงและอพยพหนีไฟปีละ 1 ครั้ง	✓	- โครงการมีการจัดอบรมและซ้อมการอพยพคนกรณีเพลิงไหม้ปีละ 1 ครั้ง	เอกสารแนบ 2 เอกสารแนบ 3	-
	3. ติดตั้งระบบโทรทัศน์วงจรปิด (CCTV System) ซึ่งเป็นระบบโทรทัศน์วงจรปิดที่สามารถเฝ้าดูพื้นที่ เพื่อป้องกันความปลอดภัยตามจุดต่าง ๆ ทั้งภายนอกและภายในอาคาร	✓	- โครงการจัดให้มีการติดตั้งระบบโทรทัศน์วงจรปิด (CCTV System) ครอบคลุมทุกพื้นที่โครงการ	ภาพที่ 2.2-12	-
(5) ด้านสาธารณูปโภคสาธารณูปการ	-	-	-	-	-
(6) การใช้ที่ดิน	-	-	-	-	-

ตารางที่ 2.2-1 ผลการปฏิบัติตามมาตรการป้องกันและแก้ไขผลกระทบสิ่งแวดล้อม โครงการ THE MONUMENT SANAMPAO (ระยะดำเนินการ) (ต่อ)

องค์ประกอบทางสิ่งแวดล้อม	มาตรการป้องกันและแก้ไขผลกระทบสิ่งแวดล้อม	ผลการปฏิบัติและรายละเอียดการปฏิบัติตามมาตรการฯ ✓ = ปฏิบัติ X = ไม่ได้ปฏิบัติ ○ = ปฏิบัติไม่ได้ ◉ = ปฏิบัติได้แต่ไม่มีประสิทธิภาพ ● = ยังไม่ถึงเวลาปฏิบัติ		เอกสารอ้างอิง	ปัญหา/อุปสรรค/แนวทางแก้ไข
(7) ด้านการคมนมคมขนส่ง	1. โครงการจะทำการจัดทำเครื่องหมายจราจรบนพื้นทางแบ่งช่องจราจรการเดินรถให้ชัดเจนรวมทั้งป้ายต่าง ๆ รวมทั้งติดตั้งกระจกนูนเพื่อเพิ่มทัศนวิสัยในการเดินรถบริเวณโครงการ เพื่อไม่ก่อให้เกิดความสับสนของผู้ขับขี่ ทำให้การเคลื่อนตัวของรถในโครงการและบริเวณทางเข้าออกโครงการสามารถทำได้อย่างดีและปลอดภัย	✓	- โครงการจัดให้มีการตีเส้นแสดงทิศทางการจราจรบนพื้นทางเพื่อใช้แบ่งช่องทางเดินรถเดินตามทิศทางของลูกศร รวมทั้งติดตั้งกระจกนูนเพื่อเพิ่มทัศนวิสัยในการเดินรถบริเวณโครงการ เพื่อมิให้เกิดความสับสนของผู้ขับขี่ พร้อมทั้งมอบหมายให้พนักงานรักษาความปลอดภัยคอยดูแลระบบการจราจรในพื้นที่โครงการ	ภาพที่ 2.2-3	-
	2. ติดตั้งป้ายชื่อโครงการ ลูกศรแสดงทิศทาง บริเวณเข้า - ออกโครงการ ที่สามารถมองเห็นได้อย่างชัดเจน และอยู่ในระยะทางพอสมควรที่จะชะลอรถได้ทัน เพื่อเข้าสู่โครงการได้อย่างปลอดภัย และลดการเดินรถที่ใช้ความเร็วไม่เหมาะสมอันเป็นสาเหตุของปัญหาจราจรและอุบัติเหตุได้	✓	- โครงการจัดให้มีการติดตั้งป้ายชื่อโครงการบริเวณทางเข้า - ออกโครงการ ที่สามารถมองเห็นได้อย่างชัดเจน พร้อมทั้งจัดให้มีพนักงานรักษาความปลอดภัยคอยอำนวยความสะดวกบริเวณทางเข้า - ออกโครงการตลอด 24 ชั่วโมง	ภาพที่ 2.2-1 ภาพที่ 2.2-3 เอกสารแนบ 3	-
	3. ติดตั้งไฟฟ้าแสงสว่างบริเวณช่องทางเข้าออกโครงการให้สามารถมองเห็นที่เข้าและออกโครงการได้อย่างชัดเจนในช่วงเวลากลางคืน	✓	- โครงการจัดให้มีการติดตั้งระบบไฟฟ้าส่องสว่างบริเวณช่องทางเข้าออกโครงการอย่างเพียงพอและเหมาะสม	ภาพที่ 2.2-3	-
	4. ในการจัดการเดินรถและควบคุมปริมาณรถที่ผู้พักอาศัยที่มีรถเข้ามาพักอาศัยเป็นจำนวนมาก อาจเกิดปัญหาการจราจรและที่จอด ดังนั้นโครงการจะให้ผู้พักอาศัยที่มีรถยนต์ส่วนตัวแจ้งให้เจ้าหน้าที่โครงการทราบและจัดทำเป็นบัญชี เพื่อตรวจสอบความ	✓	- โครงการจัดให้มีการตรวจเช็คจำนวนรถของผู้พักอาศัยภายในโครงการอย่างสม่ำเสมอ และควบคุมการเข้าออกโครงการของผู้พักอาศัยโดยให้มีการติดสติ๊กเกอร์หน้ารถทุกคัน	ภาพที่ 2.2-3 เอกสารแนบ 3	-

ตารางที่ 2.2-1 ผลการปฏิบัติตามมาตรการป้องกันและแก้ไขผลกระทบสิ่งแวดล้อม โครงการ THE MONUMENT SANAMPAO (ระยะดำเนินการ) (ต่อ)

องค์ประกอบทางสิ่งแวดล้อม	มาตรการป้องกันและแก้ไขผลกระทบสิ่งแวดล้อม	ผลการปฏิบัติและรายละเอียดการปฏิบัติตามมาตรการฯ ✓ = ปฏิบัติ X = ไม่ได้ปฏิบัติ ○ = ปฏิบัติไม่ได้ ◉ = ปฏิบัติได้แต่ไม่มีประสิทธิภาพ ● = ยังไม่ถึงเวลาปฏิบัติ		เอกสารอ้างอิง	ปัญหา/อุปสรรค/แนวทางแก้ไข
(7) ด้านการคมนมคมขนส่ง (ต่อ)	เพียงพอของที่จอดรถ และปริมาณรถที่จะเข้ามาในโครงการได้ เพื่อเป็นการช่วยเจ้าหน้าที่รักษาความปลอดภัยให้สามารถดูแลและคอยอำนวยความสะดวกได้ง่ายยิ่งขึ้น				
	5. ห้ามไม่ให้มีการจดรถบริเวณทางเข้า - ออกของโครงการ เพื่อให้เกิดความคล่องตัวในการเดินรถ และไม่กีดขวางการจราจรของรถที่จะเข้าหรือออกจากโครงการ	✓	- โครงการจัดให้มีพนักงานรักษาความปลอดภัยคอยควบคุมดูแลมิให้มีการจอดรถบริเวณทางเข้า - ออกของโครงการ	ภาพที่ 2.2-3 เอกสารแนบ 3	-
	6. แจ้งจำนวนที่จอดรถที่จัดให้มีภายในโครงการ ให้ผู้ที่ต้องการจะซื้อทราบตั้งแต่เริ่มขายโครงการ เพื่อเป็นข้อมูลให้ผู้ซื้อประกอบการตัดสินใจเลือกซื้อ	✓	- โครงการจัดให้มีการแจ้งรายละเอียดข้อมูลต่าง ๆ เกี่ยวกับอาคารชุดพักอาศัยให้แก่ลูกค้าทราบตั้งแต่ในการเจรจาซื้อขายห้องชุด	-	-
	7. กำหนดให้มีเจ้าหน้าที่ตรวจสอบการปฏิบัติตามมาตรการอย่างเคร่งครัด	✓	- โครงการจัดให้มีเจ้าหน้าที่คอยตรวจสอบการปฏิบัติตามมาตรการอย่างเคร่งครัด	เอกสารแนบ 3	-
	8. โครงการจัดให้มีที่จอดรถยนต์รวมทั้งสิ้น 87 คัน (ตามข้อบัญญัติกรุงเทพมหานคร พ.ศ. 2544 ต้องการ 83 คัน) คิดเป็นร้อยละ 101.2 ของจำนวนห้องชุด	✓	- โครงการจัดให้มีที่จอดรถยนต์ทั้งสิ้น 88 คัน ซึ่งเพียงพอต่อจำนวนรถยนต์ของผู้พักอาศัย	ภาพที่ 2.2-3	-
	9. ติดป้ายแนะนำการเดินรถบริเวณโถงลิฟต์ในโครงการเพื่อให้ผู้พักอาศัยภายในโครงการได้รับทราบเพื่อเป็นข้อมูลและปฏิบัติกรณีเดินรถจากแยกสะพานควาย ให้เลยไปเพื่อกลับรถที่วงเวียนอนุสาวรีย์ชัยสมรภูมิเพื่อมายังโครงการ	✓	- โครงการไม่ได้จัดให้มีการติดป้ายแนะนำการเดินรถบริเวณโถงลิฟต์ภายในโครงการ ทั้งนี้ ทางโครงการจัดให้มีการทำแผนที่โครงการและเผยแพร่ผ่านทางระบบออนไลน์ของโครงการ รวมถึงมีการระบุพิกัด GPS ของโครงการอย่างชัดเจนในโปรแกรม Google map เพื่อลดการสับสนในการเดินทางเข้า - ออกจากพื้นที่โครงการไปยัง	ภาพที่ 1.2-1 ภาพที่ 2.2-14	-

ตารางที่ 2.2-1 ผลการปฏิบัติตามมาตรการป้องกันและแก้ไขผลกระทบสิ่งแวดล้อม โครงการ THE MONUMENT SANAMPAO (ระยะดำเนินการ) (ต่อ)

องค์ประกอบทางสิ่งแวดล้อม	มาตรการป้องกันและแก้ไขผลกระทบสิ่งแวดล้อม	ผลการปฏิบัติและรายละเอียดการปฏิบัติตามมาตรการฯ ✓ = ปฏิบัติ X = ไม่ได้ปฏิบัติ ○ = ปฏิบัติไม่ได้ ◉ = ปฏิบัติได้แต่ไม่มีประสิทธิภาพ ● = ยังไม่ถึงเวลาปฏิบัติ		เอกสารอ้างอิง	ปัญหา/อุปสรรค/แนวทางแก้ไข
(7) ด้านการคมนมคมขนส่ง (ต่อ)			สถานที่อื่น ๆ ซึ่งการดำเนินการดังกล่าวเป็นการปฏิบัติตามมาตรการในรูปแบบที่ปรับให้เข้ากับเทคโนโลยีในปัจจุบัน โดยมีความสะดวกและแม่นยำในการนำทางมากยิ่งขึ้น		
	10. ประสานเจ้าพนักงานตำรวจจราจรเพื่ออำนวยความสะดวกในการเข้า - ออกโครงการช่วงเร่งด่วนเช้าและเย็น	✓	- โครงการจัดให้มีเจ้าหน้าที่รักษาความปลอดภัยคอยอำนวยความสะดวกในการเข้า - ออกโครงการช่วงเร่งด่วนเช้าและเย็นเป็นประจำทุกวัน ควบคู่ไปกับการประสานให้เจ้าพนักงานตำรวจจราจรมาดูแลจราจร	ภาพที่ 2.2-3 เอกสารแนบ 3	-
	11. จัดให้มีป้ายจัดการจราจรภายในโครงการ ได้แก่ ป้ายแนะนำการเดินรถ ป้ายให้เลี้ยวขวา และลูกศรบนพื้นทาง เพื่อให้ผู้ขับขี่เห็นได้อย่างชัดเจน	✓	- โครงการจัดให้มีการติดตั้งป้ายจัดการจราจรภายในโครงการ ได้แก่ ป้ายแสดงทางออก ป้ายทางขึ้นลานจอดรถ ป้ายที่จอดรถผู้มาติดต่อ และมีการตีเส้นลูกศรบนพื้นทางที่ผู้ขับขี่สามารถมองเห็นได้อย่างชัดเจน	ภาพที่ 2.2-2	-
(8) การเปลี่ยนแปลงทางสังคม	-	-	-	-	-
4.2 สภาพเศรษฐกิจ	-	-	-	-	-
4.3 การสาธารณสุข	1. ดำเนินการตามมาตรการด้านกายภาพ ชีวภาพ คุณค่าการใช้ประโยชน์ของมนุษย์อย่างเคร่งครัด เพื่อป้องกันผลกระทบด้านสุขภาพ	✓	- โครงการจัดให้มีการดำเนินการตามาตรการด้านกายภาพ ชีวภาพ คุณค่าการใช้ประโยชน์ของมนุษย์โดยส่วนใหญ่แล้ว และจะมีการปรับปรุงเพิ่มเติมในอนาคต	-	-

ตารางที่ 2.2-1 ผลการปฏิบัติตามมาตรการป้องกันและแก้ไขผลกระทบสิ่งแวดล้อม โครงการ THE MONUMENT SANAMPAO (ระยะดำเนินการ) (ต่อ)

องค์ประกอบทางสิ่งแวดล้อม	มาตรการป้องกันและแก้ไขผลกระทบสิ่งแวดล้อม	ผลการปฏิบัติและรายละเอียดการปฏิบัติตามมาตรการฯ ✓ = ปฏิบัติ X = ไม่ได้ปฏิบัติ ○ = ปฏิบัติไม่ได้ ◉ = ปฏิบัติได้แต่ไม่มีประสิทธิภาพ ● = ยังไม่ถึงเวลาปฏิบัติ		เอกสารอ้างอิง	ปัญหา/อุปสรรค/แนวทางแก้ไข
4.3 การสาธารณสุข (ต่อ)	2. จัดให้มีมาตรการป้องกันและแก้ไขผลกระทบสุขภาพกายและสุขภาพจิต	✓	- โครงการจัดให้มีการดูแลสุขภาพกายและสุขภาพจิตของผู้พักอาศัยในโครงการ เช่น มีการทำความสะอาดพื้นที่โครงการอย่างสม่ำเสมอเพื่อลดผลกระทบด้านสุขภาพกาย และมีการจัดกิจกรรมต่าง ๆ ตามวาระสำคัญ	-	-
4.4 สุขภาพ 1) ด้านสุขภาพ - โรคระบบทางเดินหายใจ	<u>การระบายมาลพิษทางอากาศ</u> 1. ฉีดล้างทำความสะอาดถนนและทางวิ่งภายในโครงการอย่างสม่ำเสมอ	✓	- โครงการจัดให้มีพนักงานทำความสะอาดทำหน้าที่ตรวจสอบดูแลความสะอาดบริเวณพื้นที่สวนกลาง ถนน และพื้นที่จอดรถภายในโครงการเป็นประจำอย่างสม่ำเสมอทุกวัน	เอกสารแนบ 3	-
	2. ควบคุมความเร็วของรถภายในโครงการ เช่น ป้ายจำกัดความเร็ว ลูกระนาดชะลอความเร็ว เพื่อไม่ให้เกิดการฟุ้งกระจายของฝุ่นบนผิวถนน	✓	- โครงการจัดให้มีการควบคุมความเร็วของรถภายในโครงการ โดยจัดให้มีการติดตั้งป้ายควบคุมความเร็วภายในพื้นที่โครงการ รวมทั้งจัดให้มีเจ้าหน้าที่รักษาความปลอดภัยคอยอำนวยความสะดวกการจราจร และควบคุมความเร็วของรถภายในโครงการ	ภาพที่ 2.2-3	-
	3. โครงการจัดให้มีที่จอดรถบริเวณชั้นที่ 1 ถึงชั้นที่ 8 โดยอากาศสามารถถ่ายเทได้โดยสะดวก	✓	- พื้นที่จอดรถตั้งแต่บริเวณชั้นที่ 1 ถึงชั้นที่ 8 เป็นพื้นที่ที่อากาศสามารถถ่ายเทได้โดยสะดวก	ภาพที่ 2.2-3 ภาพที่ 2.2-4	-
	4. ติดตั้งป้ายห้ามติดเครื่องยนต์ทิ้งไว้ภายในบริเวณพื้นที่จอดรถให้สามารถสังเกตได้อย่างชัดเจนและทั่วถึง	✓	- โครงการจัดให้มีการติดตั้งป้ายห้ามติดเครื่องยนต์ทิ้งไว้ภายในบริเวณพื้นที่จอดรถของโครงการ	ภาพที่ 2.2-3	-
	5. จัดทำป้ายและสัญลักษณ์จราจรบนพื้นทางให้ชัดเจนและไม่ก่อให้เกิดความสับสนของผู้ขับขี่ ทำให้การเคลื่อนตัวของรถในโครงการ และบริเวณทางเข้า - ออกโครงการสามารถทำได้อย่างดีและปลอดภัย	✓	- โครงการจัดให้มีการตีเส้นแสดงทิศทางการจราจรบนพื้นทางอย่างชัดเจน และไม่ก่อให้เกิดความสับสนของผู้ขับขี่ พร้อมทั้งจัดให้มีพนักงานรักษาความปลอดภัยในการดูและจัดการด้านการจราจรภายในโครงการ	ภาพที่ 2.2-3	-

ตารางที่ 2.2-1 ผลการปฏิบัติตามมาตรการป้องกันและแก้ไขผลกระทบสิ่งแวดล้อม โครงการ THE MONUMENT SANAMPAO (ระยะดำเนินการ) (ต่อ)

องค์ประกอบทางสิ่งแวดล้อม	มาตรการป้องกันและแก้ไขผลกระทบสิ่งแวดล้อม	ผลการปฏิบัติและรายละเอียดการปฏิบัติตามมาตรการฯ ✓ = ปฏิบัติ X = ไม่ได้ปฏิบัติ ○ = ปฏิบัติไม่ได้ ◉ = ปฏิบัติได้แต่ไม่มีประสิทธิภาพ ● = ยังไม่ถึงเวลาปฏิบัติ		เอกสารอ้างอิง	ปัญหา/อุปสรรค/แนวทางแก้ไข
-โรคระบบทางเดินหายใจ (ต่อ)	6. จัดให้มีพื้นที่สีเขียวภายในโครงการ เพื่อช่วยในการลดการฟุ้งกระจายของฝุ่นละออง และช่วยดูดซับมลพิษที่เกิดจากยานพาหนะที่เข้า - ออกโครงการ	✓	- โครงการจัดให้มีการออกแบบพื้นที่สีเขียวภายในโครงการ โดยจัดให้มีการปลูกไม้ยืนต้น ไม้พุ่ม และพืชคลุมดิน บริเวณชั้นที่ 1, 9, 22 และชั้นที่ 23 ซึ่งมีขนาดพื้นที่สีเขียวรวมทั้งสิ้นไม่น้อยกว่าที่ได้เสนอไว้ในรายงานการประเมินผลกระทบสิ่งแวดล้อมของโครงการ	ภาพที่ 2.2-2	-
	<u>ผลกระทบจากระบบปรับอากาศของโครงการ</u> 1. ตรวจสอบช่องระบายอากาศภายในอาคาร ไม่ให้มีสิ่งกีดขวางการระบายอากาศ	✓	- โครงการจัดให้มีช่าง และพนักงานทำความสะอาดประจำโครงการทำหน้าที่ตรวจสอบช่องระบายอากาศภายในอาคาร เช่น ประตู และหน้าต่าง เป็นต้น ไม่ให้มีสิ่งกีดขวางเป็นประจำอย่างสม่ำเสมอทุกวัน	ภาพที่ 2.2-4 เอกสารแนบ 3	-
	2. ระบบเครื่องปรับอากาศในพื้นที่ส่วนกลางของอาคารนิติบุคคล อาคารชุดต้องจัดให้มีการล้างแผ่นกรองอากาศของเครื่องปรับอากาศอย่างน้อยเดือนละ 1 ครั้ง และล้างเครื่องปรับอากาศแบบเต็มระบบเป็นประจำสม่ำเสมอทุก ๆ 6 เดือน เพื่อป้องกันการเป็นแหล่งสะสมของเชื้อโรค	✓	- โครงการจัดให้มีช่างประจำโครงการล้างทำความสะอาดแผ่นกรองของเครื่องปรับอากาศเป็นประจำอย่างสม่ำเสมอทุกเดือน และจัดให้มีการล้างทำความสะอาดเครื่องปรับอากาศแบบเต็มระบบทุก 6 เดือน	เอกสารแนบ 3	-
	3.ประชาสัมพันธ์ให้ผู้พักอาศัยภายในโครงการล้างแผ่นกรองอากาศของเครื่องปรับอากาศในห้องพักอย่างน้อยเดือนละ 1 ครั้ง โดยใช้น้ำฉีดแรงๆ บริเวณด้านหลังเพื่อให้ฝุ่นและสิ่งสกปรกหลุดออก และในยแต่ละปีควรล้างเครื่องปรับอากาศแบบเต็มระบบ ซึ่งจะช่วยขจัดเอาฝุ่นละอองและเชื้อโรคที่เกาะติดอยู่กับส่วนต่าง ๆ ของเครื่อง	✓	- โครงการจัดให้มีการรณรงค์การล้างทำความสะอาดเครื่องปรับอากาศ โดยการติดป้ายประชาสัมพันธ์บริเวณบอร์ดประชาสัมพันธ์ และระบบออนไลน์ของโครงการ	ภาพที่ 2.2-14	-
- โรคผิวหนัง	<u>การแพร่กระจายของเชื้อโรคจากถังเก็บน้ำใช้</u>	✓		เอกสารแนบ 3	-

ตารางที่ 2.2-1 ผลการปฏิบัติตามมาตรการป้องกันและแก้ไขผลกระทบสิ่งแวดล้อม โครงการ THE MONUMENT SANAMPAO (ระยะดำเนินการ) (ต่อ)

องค์ประกอบทางสิ่งแวดล้อม	มาตรการป้องกันและแก้ไขผลกระทบสิ่งแวดล้อม	ผลการปฏิบัติและรายละเอียดการปฏิบัติตามมาตรการฯ ✓ = ปฏิบัติ X = ไม่ได้ปฏิบัติ ○ = ปฏิบัติไม่ได้ ◉ = ปฏิบัติได้แต่ไม่มีประสิทธิภาพ ● = ยังไม่ถึงเวลาปฏิบัติ		เอกสารอ้างอิง	ปัญหา/อุปสรรค/แนวทางแก้ไข
	1. กำหนดให้มีการทำความสะอาดถังเพื่อล้างตะกอนสนิม และคราบสกปรกที่เกาะตามผนังหรือซอกมุมของถังสำรองน้ำ ซึ่งแต่ละอาคารจัดให้มีถังเก็บน้ำใต้ดิน จำนวน 2 ถัง โดยในการทำความสะอาดถังเก็บน้ำของโครงการจะทำการกวาดตะกอน ขัดสนิมหรือคราบที่เกาะตามผนังหรือซอกมุมของถังน้ำ ที่ไม่มีการหมุนเวียนโดยใช้แปรงขัดไม่ใช่น้ำยาล้างที่มีสารเคมีซึ่งอาจตกค้าง ทั้งนี้ ในการล้างทำความสะอาดจะดำเนินการครั้งละถังเพื่อให้ถังที่เหลือสามารถสำรองน้ำใช้ของอาคารได้ โดยกำหนดให้ล้างในช่วงบ่ายของวันจันทร์ถึงวันศุกร์ เนื่องจากเป็นช่วงเวลาที่ผู้พักอาศัยน้อย (ช่วงเวลาปรับได้ตามความเหมาะสม) เพื่อไม่ให้ส่งผลกระทบต่อการใช้น้ำของผู้พักอาศัยภายในโครงการ โดยมีความถี่ในการล้างทำความสะอาดปีละ 2 ครั้ง (6 เดือน 1 ครั้ง) เพื่อสุขภาพอนามัยที่ดีของผู้พักอาศัย ซึ่งโครงการจะต้องแจ้งให้ผู้อาศัยภายในโครงการทราบก่อนล่วงหน้าอย่างน้อย 1 สัปดาห์		- โครงการจัดให้มีการทำความสะอาดถังเก็บน้ำภายในโครงการปีละ 1 ครั้ง โดยรายละเอียดในการดำเนินการเป็นไปตามมาตรการ กำหนดและจัดให้มีเจ้าหน้าที่ของโครงการคอยตรวจสอบลักษณะกายภาพน้ำใช้อยู่เสมอ หากพบว่ามีกลิ่น มีตะกอน และตรวจพบการปนเปื้อนจะเร่งหาสาเหตุและทำการล้างถังสำรองน้ำทันที		
	2. โครงการจัดให้มีฝาถังเก็บน้ำ จำนวน 2 ฝา/ถัง เพื่อความสะดวกและปลอดภัยในการเข้าไปดูแลบำรุงรักษาถังเก็บน้ำ	✓	- โครงการจัดให้มีการออกแบบให้ถังเก็บน้ำใต้ดิน และถังเก็บน้ำชั้น 24 ของโครงการมีการออกแบบให้มีฝาปิดจำนวน 2 ฝา/ถัง เพื่อความสะดวกในการดูและบำรุงรักษา	ภาพที่ 2.2-6	-

ตารางที่ 2.2-1 ผลการปฏิบัติตามมาตรการป้องกันและแก้ไขผลกระทบสิ่งแวดล้อม โครงการ THE MONUMENT SANAMPAO (ระยะดำเนินการ) (ต่อ)

องค์ประกอบทางสิ่งแวดล้อม	มาตรการป้องกันและแก้ไขผลกระทบสิ่งแวดล้อม	ผลการปฏิบัติและรายละเอียดการปฏิบัติตามมาตรการฯ ✓ = ปฏิบัติ X = ไม่ได้ปฏิบัติ ○ = ปฏิบัติไม่ได้ ◉ = ปฏิบัติได้แต่ไม่มีประสิทธิภาพ ● = ยังไม่ถึงเวลาปฏิบัติ		เอกสารอ้างอิง	ปัญหา/อุปสรรค/แนวทางแก้ไข
- โรคผิวหนัง (ต่อ)	3. ภายในถังเก็บน้ำจะทาเคลือบผิวคอนกรีตที่สัมผัสกับน้ำด้วยสาร NON-TOXIC (CHEMICRETE E) เพื่อป้องกันน้ำซึมเข้าไปจนถึงเหล็กเส้นจนเกิดสนิม และออกมาปนเปื้อนกับน้ำใช้ภายในถังเก็บน้ำใต้ดิน	✓	- โครงการจัดให้มีการทาเคลือบผิวคอนกรีตที่สัมผัสกับน้ำในถังเก็บน้ำด้วยสาร Non-Toxic (CHEMICRETE E) ตั้งแต่ระยะก่อสร้างโครงการแล้ว	-	-
	<u>การแพร่กระจายของเชื้อโรคจากสระว่ายน้ำ</u> 1. ในการฆ่าเชื้อโรคในสระว่ายน้ำจะใช้ระบบเกลือ (Salt Chlorinator)	✓	- โครงการจัดให้มีการฆ่าเชื้อโรคในสระว่ายน้ำจะใช้ระบบเกลือ (Salt Chlorinator)	ภาพที่ 2.2-13	-
	2. เดินระบบกรองวันละ 1 ครั้ง ครั้งละ 2 ชั่วโมง ทั้งนี้ขึ้นอยู่กับความขุ่นของน้ำในสระว่ายน้ำ กรณีที่น้ำขุ่นให้ดำเนินการเดินระบบทันทีจนกว่าน้ำในสระว่ายน้ำจะใส หลังจากนั้นดำเนินการเดินระบบวันละ 1 ครั้ง ครั้งละ 2 ชั่วโมง ในช่วงที่สระว่ายน้ำปิดบริการ	✓	- โครงการจัดให้มีการเดินระบบกรองน้ำสระว่ายน้ำทุกวัน วันละ 3 ครั้ง ดังนี้ 1) 29.00-6.00 น. 2) 7.00-13.00 น. และ 3) 14.00-22.00 น. หรือ ประมาณ 20 ชั่วโมงต่อวัน	ภาพที่ 2.2-13	-
	3. ดำเนินการดูดตะกอน ล้างตะไคร่ และตักเศษผงสัปดาห์ละ 1 ครั้ง	✓	- โครงการจัดให้มีช่างประจำโครงการดำเนินการดูดตะกอน ล้างตะไคร่ และตักเศษผงเป็นประจำทุกวัน	เอกสารแนบ 3	-
	4. จัดให้มีป้ายแสดงกฎข้อปฏิบัติสำหรับผู้ใช้สระว่ายน้ำโดยมีข้อความอย่างน้อย ดังนี้ - ต้องสวมชุดว่ายน้ำที่สะอาดในการลงใช้สระว่ายน้ำ จำนวนสูงสุดผู้ใช้สระว่ายน้ำ - ต้องชำระล้างร่างกายก่อนลงใช้สระว่ายน้ำทุกครั้งและห้างทำสระว่ายน้ำสกปรก	✓	- โครงการจัดให้มีการติดตั้งป้ายแสดงกฎข้อปฏิบัติสำหรับผู้ใช้บริการสระว่ายน้ำทั้งภาษาไทยและภาษาอังกฤษ ติดตั้งไว้ในบริเวณสระว่ายน้ำที่สามารถมองเห็นได้อย่างชัดเจน เพื่อให้ผู้ใช้บริการทราบและปฏิบัติตามอย่างเคร่งครัด	ภาพที่ 2.2-13	-

ตารางที่ 2.2-1 ผลการปฏิบัติตามมาตรการป้องกันและแก้ไขผลกระทบสิ่งแวดล้อม โครงการ THE MONUMENT SANAMPAO (ระยะดำเนินการ) (ต่อ)

องค์ประกอบทางสิ่งแวดล้อม	มาตรการป้องกันและแก้ไขผลกระทบสิ่งแวดล้อม	ผลการปฏิบัติและรายละเอียดการปฏิบัติตามมาตรการฯ ✓ = ปฏิบัติ X = ไม่ได้ปฏิบัติ ○ = ปฏิบัติไม่ได้ ◉ = ปฏิบัติได้แต่ไม่มีประสิทธิภาพ ● = ยังไม่ถึงเวลาปฏิบัติ		เอกสารอ้างอิง	ปัญหา/อุปสรรค/แนวทางแก้ไข
- โรคผิวหนัง (ต่อ)	- ผู้เป็นโรคตาแดง ผิวหนัง หวัด หูเป็นน้ำหนวก หรือโรคติดต่ออื่น ๆ ห้ามใช้สระว่ายน้ำ - ห้ามปัสสาวะ บ้วนน้ำลาย หรือสั่งน้ำมูกลงในน้ำ				
	5. จัดให้มีผู้มีความรู้ความสามารถดูแลปรับปรุงคุณภาพน้ำในสระว่ายน้ำให้อยู่ในเกณฑ์มาตรฐาน	✓	- โครงการจัดให้มีช่างประจำโครงการดูแลปรับปรุงคุณภาพน้ำในสระว่ายน้ำให้อยู่ในเกณฑ์มาตรฐาน ตามมาตรการกำหนด	เอกสารแนบ 3 เอกสารแนบ 4	-
	6. ดูแลมิให้มีการนำสัตว์ทุกชนิดเข้าไปในบริเวณสระว่ายน้ำ	✓	- โครงการจัดให้มีการติดตั้งป้ายแสดงกฎข้อปฏิบัติสำหรับผู้ใช้บริการสระว่ายน้ำทั้งภาษาไทยและภาษาอังกฤษ ติดตั้งไว้ในบริเวณสระว่ายน้ำที่สามารถมองเห็นได้อย่างชัดเจน ทั้งนี้ในกฎข้อปฏิบัติมีข้อที่ระบุไว้ว่าห้ามมิให้การนำสัตว์ทุกชนิดเข้าไปในบริเวณสระว่ายน้ำ	ภาพที่ 2.2-13	-
	<u>การแพร่กระจายของเชื้อโรคจากระบบระบายน้ำ</u> 1. จัดให้มีหน่วงน้ำส่วนเกินนี้ไว้ในระบบท่อระบายน้ำ ขนาดเส้นผ่านศูนย์กลาง 0.6 เมตร เพื่อรองรับปราณน้ำหลากส่วนเกิน ความจุ 33 ลูกบาศก์เมตร ซึ่งสามารถกักเก็บน้ำหลากได้อย่างเพียงพอ	✓	- โครงการจัดให้มีการหน่วงน้ำส่วนเกินไว้ในระบบท่อระบายน้ำ เพื่อรองรับปริมาณน้ำหลากส่วนเกิน และจะควบคุมการระบายน้ำออกด้วยเครื่องสูบน้ำจำนวน 2 เครื่อง	ภาพที่ 2.2-5 ภาพที่ 2.2-8	-
	2. โครงการจะจำกัดอัตราการระบายน้ำก่อนที่จะระบายออกสู่ภายนอกโครงการ ไม่ให้เกินอัตราการระบายน้ำสูงสุดก่อนพัฒนาโครงการ คือ 0.015 ลูกบาศก์เมตร/วินาที โดยจะจำกัดอัตราการระบายน้ำก่อนระบายออกนอกโครงการ ด้วยท่อขนาดเส้นผ่าน	✓	- โครงการจัดให้มีการจำกัดอัตราการระบายน้ำก่อนที่จะระบายออกสู่ภายนอกโครงการ โดยจะจำกัดอัตราการระบายน้ำก่อนระบายน้ำออกนอกโครงการ ด้วยเครื่องสูบน้ำ จำนวน 2 เครื่อง	ภาพที่ 2.2-8	-

ตารางที่ 2.2-1 ผลการปฏิบัติตามมาตรการป้องกันและแก้ไขผลกระทบสิ่งแวดล้อม โครงการ THE MONUMENT SANAMPAO (ระยะดำเนินการ) (ต่อ)

องค์ประกอบทางสิ่งแวดล้อม	มาตรการป้องกันและแก้ไขผลกระทบสิ่งแวดล้อม	ผลการปฏิบัติและรายละเอียดการปฏิบัติตามมาตรการฯ ✓ = ปฏิบัติ X = ไม่ได้ปฏิบัติ ○ = ปฏิบัติไม่ได้ ◉ = ปฏิบัติได้แต่ไม่มีประสิทธิภาพ ● = ยังไม่ถึงเวลาปฏิบัติ		เอกสารอ้างอิง	ปัญหา/อุปสรรค/แนวทางแก้ไข
- โรคผิวหนัง (ต่อ)	ศูนย์กลาง 0.15 เมตร อัตราการระบายน้ำ 0.013 ลูกบาศก์เมตร/วินาที เพื่อควบคุมอัตราการระบายน้ำไม่ให้เกินก่อนการพัฒนา				
- โรคที่มีสัตว์เป็นพาหะนำโรค	1. จัดให้มีการทำลายแหล่งเพาะพันธุ์สัตว์พาหะนำโรค เช่น การกำจัดลูกน้ำยุงลาย เป็นต้น ภายในพื้นที่โครงการ	✓	- โครงการจัดให้มีการทำลายแหล่งเพาะพันธุ์พาหะนำโรค เช่น การพ่นยุง และการฉีดปลวก เป็นต้น เป็นประจำอย่างสม่ำเสมอทุกเดือน	เอกสารแนบ 3	-
	2. ทำความสะอาดท่อน้ำทิ้งไม่ให้มีเศษอาหารค้างหรืออุดตัน	✓	- โครงการจัดให้มีเจ้าหน้าที่คอยตรวจสอบความสะอาดของท่อน้ำทิ้งไม่ให้มีเศษอาหารค้างหรืออุดตัน	เอกสารแนบ 3	-
	3. ใช้ตะแกรงครอบตามรูท่อระบายน้ำทั้งภายในและภายนอกอาคาร	✓	- โครงการจัดให้มีการออกแบบให้รูท่อระบายน้ำทั้งภายในและภายนอกโครงการมีตะแกรงครอบมิดชิดและมีการตักเศษใบไม้ออกอย่างสม่ำเสมอ	ภาพที่ 2.2-8	-
	4. ประสานกับสำนักงานเขตพญาไท ให้มากำจัดสัตว์ที่เป็นพาหะนำโรคให้กับโครงการ เช่น ฉีดพ่นยากำจัดยุง เป็นต้น	✓	- โครงการจัดให้มีการทำลายแหล่งเพาะพันธุ์พาหะนำโรค เช่น การพ่นยุง และการฉีดปลวก เป็นต้น เป็นประจำอย่างสม่ำเสมอทุกเดือน	เอกสารแนบ 3	-
	5. จัดให้มีถังมูลฝอยที่มีฝาปิดไว้ ตั้งภายในห้องพักมูลฝอยประจำชั้นและตามจุดต่าง ๆ ภายในอาคาร พร้อมทั้งจัดให้มีพนักงานทำความสะอาดจัดเก็บมูลฝอยไปยังห้องมูลฝอยรวมของโครงการ	✓	- โครงการจัดให้มีห้องพักมูลฝอยประจำชั้น และตามจุดต่าง ๆ ของโครงการ มีการจัดวางถังมูลฝอยที่มีฝาปิดไว้ และมีพนักงานทำความสะอาดจัดเก็บมูลฝอยไปยังห้องพักมูลฝอยรวมของโครงการเป็นประจำทุกวัน วันละ 2 ครั้ง เวลา 11.00 น. และเวลา 17.00 น.	ภาพที่ 2.2-9 เอกสารแนบ 3	-
	6. ห้องพักมูลฝอยต้องปิดมิดชิด เปิดเฉพาะช่วงที่เก็บนมูลฝอยเท่านั้น เพื่อป้องกันการเกิดแหล่งเพาะพันธุ์สัตว์พาหะนำโรค เช่น หนู แมลงวัน แมลงสาบ เป็นต้น	✓	- โครงการจัดให้มีการออกแบบให้ห้องพักมูลฝอยของโครงการ มีการปิดประตูมิดชิด จะเปิดเฉพาะช่วงที่มีการเก็บขนมูลฝอยเท่านั้น	ภาพที่ 2.2-9	-

ตารางที่ 2.2-1 ผลการปฏิบัติตามมาตรการป้องกันและแก้ไขผลกระทบสิ่งแวดล้อม โครงการ THE MONUMENT SANAMPAO (ระยะดำเนินการ) (ต่อ)

องค์ประกอบทางสิ่งแวดล้อม	มาตรการป้องกันและแก้ไขผลกระทบสิ่งแวดล้อม	ผลการปฏิบัติและรายละเอียดการปฏิบัติตามมาตรการฯ ✓ = ปฏิบัติ X = ไม่ได้ปฏิบัติ ○ = ปฏิบัติไม่ได้ ◉ = ปฏิบัติได้แต่ไม่มีประสิทธิภาพ ● = ยังไม่ถึงเวลาปฏิบัติ		เอกสารอ้างอิง	ปัญหา/อุปสรรค/แนวทางแก้ไข
- โรคที่มีสัตว์เป็นพาหะนำโรค (ต่อ)	7. ทำความสะอาดห้องพักมูลฝอยด้วยน้ำยาฆ่าเชื้อโรคทุกครั้ง	✓	- โครงการจัดให้มีพนักงานทำความสะอาดของโครงการมีการใช้น้ำยาฆ่าเชื้อโครงในการทำความสะอาดห้องพักมูลฝอยเสมอ	ภาพที่ 2.2-9 เอกสารแนบ 3	-
	8. จัดให้มีพนักงานคอยดูแลรักษาความสะอาดบริเวณทางเดินภายในอาคาร ห้องพักมูลฝอยประจำชั้น และห้องพักมูลฝอยรวมอย่างสม่ำเสมอ	✓	- โครงการจัดให้มีพนักงานคอยดูแลรักษาความสะอาดบริเวณทางเดินภายในอาคาร ห้องพักมูลฝอยประจำชั้น และห้องพักมูลฝอยรวมอย่างสม่ำเสมอ	ภาพที่ 2.2-9 เอกสารแนบ 3	-
	9. ติดตามประสานงานการจัดเก็บมูลฝอยของสำนักงานเขตพญาไทให้มาเก็บขนมูลฝอยจากโครงการอย่างสม่ำเสมอ เพื่อไม่ให้มีมูลฝอยตกค้าง	✓	- โครงการจัดให้มีการประสานงานสำนักงานเขตพญาไท ให้เข้ามาดำเนินการเก็บขนมูลฝอยจากโครงการทุกวัน เวลา 00.00 น. – 01.00 น.	ภาพที่ 2.2-9 เอกสารแนบ 3	-
- อุบัติเหตุ	<u>**การจราจร**</u> 1. จัดให้มีพนักงานรักษาความปลอดภัย คอยอำนวยความสะดวกในการเดินรถในโครงการ และบริเวณทางเข้าออกโครงการ เพื่อการเดินรถอย่างปลอดภัย	✓	- โครงการจัดให้มีเจ้าหน้าที่รักษาความปลอดภัยที่ประจำอยู่ที่หน้าโครงการคอยอำนวยความสะดวกด้านการจราจรสำหรับรถเก็บขนมูลฝอย ตลอดจนรถของผู้พักอาศัยภายในโครงการให้สามารถดินรถได้อย่างสะดวก	ภาพที่ 2.2-3 เอกสารแนบ 3	-
	2. จัดทำเครื่องหมายจราจรบนพื้นทางแบ่งช่องจราจรการเดินรถรวมทั้งป้ายต่าง ๆ ภายในโครงการให้ชัดเจนเพื่อไม่ให้ผู้ขับขี่เกิดความสับสน ทำให้สามารถเดินรถได้อย่างปลอดภัย	✓	- โครงการจัดให้มีการตีเส้นแสดงทิศทางการจราจรบนพื้นทางเพื่อใช้แบ่งช่องทางเดินรถเดินตามทิศทางของลูกศร รวมทั้งติดตั้งกระจกนูนเพื่อเพิ่มทัศนวิสัยในการดินรถบริเวณโครงการ เพื่อไม่ก่อให้เกิดความสับสนของผู้ขับขี่ พร้อมทั้งมอบหมายให้พนักงานรักษาความปลอดภัยคอยดูแลระบบการจราจรในพื้นที่โครงการ	ภาพที่ 2.2-3 เอกสารแนบ 3	-

ตารางที่ 2.2-1 ผลการปฏิบัติตามมาตรการป้องกันและแก้ไขผลกระทบสิ่งแวดล้อม โครงการ THE MONUMENT SANAMPAO (ระยะดำเนินการ) (ต่อ)

องค์ประกอบทางสิ่งแวดล้อม	มาตรการป้องกันและแก้ไขผลกระทบสิ่งแวดล้อม	ผลการปฏิบัติและรายละเอียดการปฏิบัติตามมาตรการฯ ✓ = ปฏิบัติ X = ไม่ได้ปฏิบัติ ○ = ปฏิบัติไม่ได้ ◉ = ปฏิบัติได้แต่ไม่มีประสิทธิภาพ ● = ยังไม่ถึงเวลาปฏิบัติ		เอกสารอ้างอิง	ปัญหา/อุปสรรค/แนวทางแก้ไข
- อุบัติเหตุ (ต่อ)	3. จัดทำสันนูนชะลอความเร็ว เพื่อควบคุมการใช้ความเร็วที่ไม่เหมาะสม ซึ่งอาจก่อให้เกิดอันตรายได้	✓	- โครงการไม่ได้จัดให้มีสันนูนชะลอความเร็วของรถบนถนนภายในโครงการ ทั้งนี้โครงการจัดให้มีการควบคุมความเร็วของรถภายในโครงการ โดยจัดให้มีการติดตั้งป้ายควบคุมความเร็วภายในพื้นที่โครงการ รวมทั้งจัดให้มีเจ้าหน้าที่รักษาความปลอดภัยคอยอำนวยความสะดวกการจราจร และควบคุมความเร็วของรถภายในโครงการ	ภาพที่ 2.2-3	-
	4. ติดตั้งไฟฟ้าแสงสว่างบริเวณทางเข้า - ออกโครงการ ให้สามารถมองเห็นรถที่เข้าหรือออกโครงการได้อย่างชัดเจนในช่วงเวลากลางคืน	✓	- โครงการจัดให้มีการติดตั้งระบบไฟฟ้าส่องสว่างบริเวณช่องทางเข้าออกโครงการอย่างเพียงพอ และเหมาะสม	ภาพที่ 2.2-3 ภาพที่ 2.2-12	-
	<u>การพลัดตก หกล้ม</u> - จัดให้มีพนักงานคอยดูแลความสะอาดและความเป็นระเบียบเรียบร้อย บริเวณทางเดินภายในอาคาร และบันไดแต่ละแห่งไม่ให้พื้นทางเดินเปียกน้ำ หรือมีการว่างสิ่งของกีดขวาง อันจะก่อให้เกิดอุบัติเหตุได้	✓	- โครงการจัดให้มีพนักงานรักษาความสะอาด คอยดูแลรักษาความสะอาดบริเวณทางเดินภายในอาคาร และบันไดแต่ละแห่งอย่างสม่ำเสมอทุกวัน	ภาพที่ 2.2-1 เอกสารแนบ 3	-
	<u>อุบัติเหตุจากการตกจากที่สูง</u> - จัดให้มีราวกันตกความสูง 0.9 เมตร บริเวณระเบียงสำหรับแต่ละห้องพัก	✓	- โครงการจัดให้มีการออกแบบ และก่อสร้างราวกันตกบริเวณระเบียงห้องพักแต่ละห้องตามรูปแบบที่กฎหมายกำหนด	ภาพที่ 2.2-1 เอกสารแนบ 2	-
	<u>อุบัติเหตุจากการเกิดเพลิงไหม้</u> 1. ติดตั้งไฟฟ้าส่งสว่างเพื่อให้มองเห็นช่องทางเดินได้และจัดให้มีป้ายทางหนีไฟที่มองเห็นชัดเจน ตัวอักษรสูง 15 เซนติเมตร รวมทั้งติดตามตรวจสอบระบบเป็นประจำทุก 3 เดือน	✓	- โครงการจัดให้มีช่องทางเดินภายในอาคารมีการติดตั้งไฟฟ้าส่องสว่างฉุกเฉิน และมีป้ายทางหนีไฟที่มองเห็นชัดเจน และมีการตรวจสอบสภาพการใช้งานอย่างสม่ำเสมอ	ภาพที่ 2.2-12 เอกสารแนบ 3	-

ตารางที่ 2.2-1 ผลการปฏิบัติตามมาตรการป้องกันและแก้ไขผลกระทบสิ่งแวดล้อม โครงการ THE MONUMENT SANAMPAO (ระยะดำเนินการ) (ต่อ)

องค์ประกอบทางสิ่งแวดล้อม	มาตรการป้องกันและแก้ไขผลกระทบสิ่งแวดล้อม	ผลการปฏิบัติและรายละเอียดการปฏิบัติตามมาตรการฯ ✓ = ปฏิบัติ X = ไม่ได้ปฏิบัติ ○ = ปฏิบัติไม่ได้ ◉ = ปฏิบัติได้แต่ไม่มีประสิทธิภาพ ● = ยังไม่ถึงเวลาปฏิบัติ		เอกสารอ้างอิง	ปัญหา/อุปสรรค/แนวทางแก้ไข
- อุบัติเหตุ (ต่อ)	2. จัดให้มีการตรวจสอบระบบป้องกันและเตือนอัคคีภัยให้สามารถใช้งานได้อยู่เสมอ หากพบว่ามีการเสียหายหรือใช้การไม่ได้ ให้รีบดำเนินการแก้ไขทันที	✓	- โครงการจัดให้มีเจ้าหน้าที่คอยตรวจสอบระบบป้องกันและเตือนอัคคีภัยให้สามารถใช้งานได้อยู่เสมอ หากพบว่ามีการเสียหายหรือใช้การไม่ได้ จะรีบดำเนินการแก้ไขทันที	ภาพที่ 2.2-12 เอกสารแนบ 3	-
	3. จัดอบรมและซ้อมการอพบพคนกรณีเพลิงไหม้อย่างน้อยปีละ 1 ครั้ง โดยติดต่อประสานงานกับสถานีดับเพลิงดุสิต ให้มาจัดอบรมและซักซ้อมแผน	✓	- โครงการจัดให้มีการประสานงานกับสถานีดับเพลิงดุสิตให้เข้ามาดำเนินการมาจัดอบรมและซักซ้อมแผนอพยพหนีไฟให้กับโครงการปีละ 1 ครั้ง	เอกสารแนบ 2 เอกสารแนบ3	-
	4. จัดเตรียมหน่วยพยาบาลและรถพยาบาลไว้เพื่อช่วยเหลือเบื้องต้นแก่ผู้ประสบภัย และนำผู้ที่ได้รับบาดเจ็บส่งโรงพยาบาลต่อไป	✓	- โครงการจัดให้มีการเลือกตำแหน่งที่ตั้งของโครงการอยู่ใกล้เคียงกับโรงพยาบาลพญาไท 2 เพื่อให้สะดวกในกรณีเกิดเหตุการณ์ฉุกเฉิน สามารถนำผู้ที่ได้รับบาดเจ็บส่งโรงพยาบาลได้อย่างทันท่วงที	-	-
	<u>อุบัติเหตุจากการใช้สระว่ายน้ำ</u> 1. จัดให้มีป้ายบอกระดับความลึกหรือเลขบอกตัวระดับความลึกที่สามารถมองเห็นได้ชัดเจน โดยมีตัวเลขแสดงความลึกเป็นระยะ ๆ อย่างน้อย 3 ระยะ	✓	- โครงการจัดให้มีการติดตั้งตัวเลขบอกระดับความลึกที่สามารถมองเห็นได้ชัดเจน โดยมีตัวเลขแสดงความลึก 2 ระดับตามความลึกของสระว่ายน้ำ ได้แก่ 0.6 เมตร และ 1.2 เมตร	ภาพที่ 2.2-13	-
	2. จัดให้มีการรักษาความสะอาดบริเวณโดยรอบสระว่ายน้ำอย่างสม่ำเสมอ	✓	- โครงการจัดให้มีพนักงานรักษาความสะอาดคอยดูแลรักษาความสะอาดบริเวณพื้นที่บริเวณโดยรอบสระว่ายน้ำอย่างสม่ำเสมอเป็นประจำทุกวัน	ภาพที่ 2.2-13 เอกสารแนบ 3	-
	3. จัดให้มีการทำความสะอาดไม่ให้ขอบสระและทางบเดินขอบสระเปียก ลื่น ตลอดระยะเวลาที่เปิดบริเวณสระว่ายน้ำ	✓	โครงการจัดให้มีพนักงานรักษาความสะอาดคอยดูแลรักษาความสะอาดบริเวณพื้นที่บริเวณโดยรอบสระว่ายน้ำอย่างสม่ำเสมอเป็นประจำทุกวัน	ภาพที่ 2.2-13 เอกสารแนบ 3	-

ตารางที่ 2.2-1 ผลการปฏิบัติตามมาตรการป้องกันและแก้ไขผลกระทบสิ่งแวดล้อม โครงการ THE MONUMENT SANAMPAO (ระยะดำเนินการ) (ต่อ)

องค์ประกอบทางสิ่งแวดล้อม	มาตรการป้องกันและแก้ไขผลกระทบสิ่งแวดล้อม	ผลการปฏิบัติและรายละเอียดการปฏิบัติตามมาตรการฯ ✓ = ปฏิบัติ X = ไม่ได้ปฏิบัติ ○ = ปฏิบัติไม่ได้ ◉ = ปฏิบัติได้แต่ไม่มีประสิทธิภาพ ● = ยังไม่ถึงเวลาปฏิบัติ		เอกสารอ้างอิง	ปัญหา/อุปสรรค/แนวทางแก้ไข
- อุบัติเหตุ (ต่อ)	4. จัดให้มีอุปกรณ์ประจำสระว่ายน้ำ ซึ่งอยู่ในตำแหน่งที่เห็นชัดเจน และนำมาใช้ได้ทันที โดยอุปกรณ์ที่จัดให้มีได้แก่ - ไม้ช่วยชีวิต ยาวไม่น้อยกว่า 3.5 เมตร อย่างน้อย 1 อัน - ห่วงชูชีพ ขนาดเส้นผ่านศูนย์กลางภายในไม่น้อยกว่า 15 นิ้ว ผูกไว้กับเชือกยาวไม่น้อยกว่า 16.3 เมตร (ไม่น้อยกว่า 16.3 เมตร ซึ่งเป็นความยาวของสระ) - โฟมช่วยชีวิตอย่างน้อย 2 อัน - เครื่องช่วยหายใจสำหรับเด็กและผู้ใหญ่อย่างน้อยอย่างละ 1 เครื่อง	✓	- โครงการจัดให้มีห่วงชูชีพ จำนวน 1 อัน ไว้ในพื้นที่สระว่ายน้ำที่สามารถมองเห็นได้ชัดเจน และสะดวกต่อการใช้งานกรณีเกิดเหตุฉุกเฉิน	ภาพที่ 2.2-13	-
	5. จัดให้มีผู้ดูแลสระว่ายน้ำ ที่มีความรู้ด้านการปฐมพยาบาลคนจมน้ำ	✓	- โครงการไม่ได้จัดให้มีผู้ดูแลสระว่ายน้ำ ทั้งนี้จัดให้มีการติดตั้งกล้องวงจรปิดไว้บริเวณสระว่ายน้ำ หากพบว่ามีเหตุฉุกเฉินจะมีเจ้าหน้าที่ของโครงการมาตรวจสอบดูแลทันที	เอกสารแนบ 3	-
	6. ติดป้ายแสดงวิธีการปฐมพยาบาลคนจมน้ำในบริเวณสระว่ายน้ำให้ชัดเจน	X	- โครงการไม่ได้จัดให้มีป้ายแสดงวิธีการปฐมพยาบาลคนจมน้ำในบริเวณสระว่ายน้ำ	-	ตารางที่ 4.1-2
- โรคติดต่อ	1. จัดให้มีระบบบำบัดน้ำเสียชนิดเติมอากาศแบบตะกอนเร่ง (Activated Sludge) จำนวน 1 ชุด ออกแบบให้สามารถรองรับปริมาณน้ำเสียได้ 75 ลูกบาศก์เมตร/วัน โดยระบบบำบัดน้ำเสียจะมีประสิทธิภาพร้อยละ 92 คิดค่าความสกปรกเฉลี่ย (BOD) ของน้ำเสียที่เข้าระบบบำบัดน้ำเสียเท่ากับ 267.2 มิลลิกรัม/ลิตร และมีค่า BOD ที่ออกจากระบบไม่เกิน 20 มิลลิกรัม/ลิตร	✓	- โครงการจัดให้มีการติดตั้งระบบบำบัดน้ำเสียชนิดเติมอากาศแบบตะกอนเร่ง (Activated Sludge) จำนวน 1 ชุด ทั้งนี้ โครงการได้รับอนุญาตจากสำนักการระบายน้ำกรุงเทพมหานคร ให้สามารถระบายน้ำเสียที่ผ่านการบำบัดขั้นต้นลงสู่บ่อพักท่อระบายน้ำสาธารณะของกรุงเทพมหานคร (รายละเอียดตามหนังสือ กท 1007/1827 ลงวันที่ 26 มิถุนายน พ.ศ. 2566)	ภาพที่ 2.2-5 เอกสารแนบ 2	-

ตารางที่ 2.2-1 ผลการปฏิบัติตามมาตรการป้องกันและแก้ไขผลกระทบสิ่งแวดล้อม โครงการ THE MONUMENT SANAMPAO (ระยะดำเนินการ) (ต่อ)

องค์ประกอบทางสิ่งแวดล้อม	มาตรการป้องกันและแก้ไขผลกระทบสิ่งแวดล้อม	ผลการปฏิบัติและรายละเอียดการปฏิบัติตามมาตรการฯ ✓ = ปฏิบัติ X = ไม่ได้ปฏิบัติ ○ = ปฏิบัติไม่ได้ ◉ = ปฏิบัติได้แต่ไม่มีประสิทธิภาพ ● = ยังไม่ถึงเวลาปฏิบัติ		เอกสารอ้างอิง	ปัญหา/อุปสรรค/แนวทางแก้ไข
- โรคติดต่อ (ต่อ)	2. จัดให้มีเจ้าหน้าที่ที่มีความรู้ความชำนาญ ดูแลรักษาและควบคุมระบบบำบัดน้ำเสียของโครงการ ให้ทำงานได้อย่างต่อเนื่องและมีประสิทธิภาพ	✓	- โครงการจัดให้มีช่างประจำโครงการคอยตรวจสอบดูแลและควบคุมการทำงานของระบบบำบัดน้ำเสียเป็นประจำอย่างสม่ำเสมอทุกวัน รวมทั้งจัดให้มีบำรุงรักษาเชิงป้องกัน (PM) ทุก 3 เดือน	เอกสารแนบ 3	-
	3. ประสานให้รถสูบสิ่งปฏิกูลของสำนักงานเขตพญาไทมาสูบตะกอนส่วนเกินไปกำจัดทุกเดือน	✓	- โครงการจัดให้มีการสูบตะกอนส่วนเกินจากระบบบำบัดน้ำเสีย ปีละ 1 ครั้ง และจัดให้มีเจ้าหน้าที่คอยตรวจสอบปริมาณของสิ่งปฏิกูลอยู่เสมอ หากพบว่ามีการสะสมมากเกินไป จะดำเนินการประสานงานให้ทางสักงานเขตเข้ามาสูบไปกำจัดทันที	เอกสารแนบ 3	-
	4. ในช่วงเวลาที่มีการสูบสิ่งปฏิกูล หรือเปิดฝาเพื่อเก็บไขมันหรือเก็บตัวอย่างน้ำจะต้องจัดให้มีการตั้งกรวยยาง เพื่อให้ผู้ขับขี่รถรับทราบ รวมทั้งจัดให้มีพนักงานรักษาความปลอดภัยคอยอำนวยความสะดวกด้านการจราจรภายในโครงการ	✓	- โครงการมีการตั้งกรวย ขณะที่มีการปฏิบัติงานบำรุงรักษาระบบบำบัดน้ำเสีย และจัดให้มีเจ้าหน้าที่ของโครงการคอยกำกับดูแลบริเวณที่มีการปฏิบัติงานอยู่ตลอดเวลา	เอกสารแนบ 3	-
	5. กำจัดไขมันออกจากบ่อดักไขมันเป็นประจำทุก 2-3 วัน และจดบันทึกทุกครั้ง	✓	- โครงการจัดให้มีการตักไขมันออกจากบ่อดับไขมันปีละ 1 ครั้ง และจัดให้มีเจ้าหน้าที่คอยตรวจสอบปริมาณไขมันจากบ่อดักไขมันอยู่เสมอ หากพบว่ามีการสะสมมากเกินไป จะดำเนินการประสานงานให้ทางสักงานเขตเข้ามาสูบไปกำจัดทันที	เอกสารแนบ 3	-
	6. โครงการจะติดตั้งถังบำบัด Aerosol จำนวน 1 ถัง โดยใช้หลักการบำบัด Bio Scrubber มีขนาดพื้นที่หน้าตัด 5.11 ตารางเมตร และมีปริมาตรรวมของถัง 2.3 ลูกบาศก์เมตร ซึ่งสามารถ	✓	- โครงการจัดให้มีการติดตั้งระบบบำบัดน้ำเสียชนิดเติมอากาศแบบตะกอนเร่ง (Activated Sludge) จำนวน 1 ชุด ทั้งนี้ โครงการได้รับอนุญาตจากสำนักการระบายน้ำกรุงเทพมหานคร ให้สามารถระบายน้ำเสียที่ผ่านการบำบัดขั้นต้นลงสู่บ่อพักท่อระบายน้ำ	ภาพที่ 2.2-5 เอกสารแนบ 2	-

ตารางที่ 2.2-1 ผลการปฏิบัติตามมาตรการป้องกันและแก้ไขผลกระทบสิ่งแวดล้อม โครงการ THE MONUMENT SANAMPAO (ระยะดำเนินการ) (ต่อ)

องค์ประกอบทางสิ่งแวดล้อม	มาตรการป้องกันและแก้ไขผลกระทบสิ่งแวดล้อม	ผลการปฏิบัติและรายละเอียดการปฏิบัติตามมาตรการฯ ✓ = ปฏิบัติ X = ไม่ได้ปฏิบัติ ○ = ปฏิบัติไม่ได้ ◉ = ปฏิบัติได้แต่ไม่มีประสิทธิภาพ ● = ยังไม่ถึงเวลาปฏิบัติ		เอกสารอ้างอิง	ปัญหา/อุปสรรค/แนวทางแก้ไข
- โรคติดต่อ (ต่อ)	รองรับปริมาณ Aerosol ที่เกิดขึ้นจากระบบบำบัดน้ำเสียของโครงการ 16.35 ลูกบาศก์เมตร/ชั่วโมง ได้อย่างเพียงพอ		สาธารณะของกรุงเทพมหานคร (รายละเอียดตามหนังสือ กท 1007/1827 ลงวันที่ 26 มิถุนายน พ.ศ. 2566)		
	7. โครงการจัดให้มีการจัดการก๊าซมีเทนที่เกิดจากระบบบำบัดน้ำเสีย สำเร็จรูปชนิดเติมอากาศแบบตะกอนเร่ง (Activated Sludge) ของโครงการปริมาณ 1.1 ลบ.ม./วัน โดยจะต่อท่อระบายอากาศ เพื่อรวบรวมก๊าซมีเทนลงบ่อดินที่จัดเตรียมไว้ โดยโครงการจัดเตรียมบ่อดิน จำนวน 1 บ่อ มีความ กว้าง 1 ม. ความยาว 1 ม. ความลึก 1 ม. ซึ่งที่ก้นบ่อจะใช้ดินทรายรองไว้เพื่อป้องกันน้ำท่วม และภายในบ่อดิน ต่อท่อ PVC ขนาดเส้นผ่านศูนย์กลาง 3 นิ้ว เจาะรูโดยรอบให้ก๊าซมีเทนระเหย ผ่านดินร่วนและปุ๋ยภายในบ่อดินดังกล่าว โดยจะปิดปากท่อก๊าซมีเทนด้วยผ้าไนลอน เพื่อป้องกันไม่ให้ภายในท่อเกิดการอุดตัน จากนั้นจะกลบท่อด้วยดินร่วนและปุ๋ยที่จัดเตรียมไว้และทำการปลูก ต้นไม้ไว้บริเวณด้านบนของบ่อดินเพื่อให้มีความชื้นอยู่ตลอดเวลาเพียงพอในการบำบัดก๊าซมีเทนที่เกิดขึ้นในโครงการ ซึ่งการบำบัดก๊าซมีเทนดังกล่าวจะช่วยลดปริมาณก๊าซมีเทนที่อาจส่งผลกระทบต่อสุขภาพและทำให้เกิดภาวะโลกร้อนได้	✓	- โครงการจัดให้มีการติดตั้งระบบบำบัดน้ำเสียชนิดเติมอากาศแบบตะกอนเร่ง (Activated Sludge) จำนวน 1 ชุด ทั้งนี้ โครงการได้รับอนุญาตจากสำนักการระบายน้ำกรุงเทพมหานคร ให้สามารถระบายน้ำเสียที่ผ่านการบำบัดขั้นต้นลงสู่บ่อพักท่อระบายน้ำสาธารณะของกรุงเทพมหานคร (รายละเอียดตามหนังสือ กท 1007/1827 ลงวันที่ 26 มิถุนายน พ.ศ. 2566)	ภาพที่ 2.2-5 เอกสารแนบ 2	-
	8. จัดให้มีระบบมิเตอร์ไฟฟ้าสำหรับระบบบำบัดน้ำเสียโดยเฉพาะ แยกจากระบบไฟฟ้าอื่น ๆ เพื่อให้สามารถติดตามตรวจสอบการใช้งาน ระบบบำบัดน้ำเสีย และให้เกิดความมั่นใจ	✓	- โครงการจัดให้มีการติดตั้งระบบมิเตอร์ไฟฟ้าสำหรับระบบบำบัดน้ำเสียโดยเฉพาะแยกจากระบบไฟฟ้าอื่น ๆ อยู่ในห้อง MDB ชั้นที่ 8 ของโครงการ รวมถึงจัดให้มีช่างประจำโครงการคอยตรวจสอบ	ภาพที่ 2.2-5 เอกสารแนบ 3	-

ตารางที่ 2.2-1 ผลการปฏิบัติตามมาตรการป้องกันและแก้ไขผลกระทบสิ่งแวดล้อม โครงการ THE MONUMENT SANAMPAO (ระยะดำเนินการ) (ต่อ)

องค์ประกอบทางสิ่งแวดล้อม	มาตรการป้องกันและแก้ไขผลกระทบสิ่งแวดล้อม	ผลการปฏิบัติและรายละเอียดการปฏิบัติตามมาตรการฯ ✓ = ปฏิบัติ X = ไม่ได้ปฏิบัติ ○ = ปฏิบัติไม่ได้ ◉ = ปฏิบัติได้แต่ไม่มีประสิทธิภาพ ● = ยังไม่ถึงเวลาปฏิบัติ		เอกสารอ้างอิง	ปัญหา/อุปสรรค/แนวทางแก้ไข
- โรคติดต่อ (ต่อ)	ว่าโครงการจะเดินระบบบำบัดน้ำเสียตลอดเวลาที่เปิดดำเนินโครงการ		ดูแลและควบคุมการทำงานของระบบบำบัดน้ำเสียเป็นประจำอย่างสม่ำเสมอทุกวัน รวมทั้งจัดให้มีบำรุงรักษาเชิงป้องกัน (PM) ทุก 3 เดือน		
1) ด้านสุขภาพจิต ได้แก่ความ เครียด ความวิตกกังวล เป็นต้น	1. โครงการต้องจัดทำข้อบังคับกำหนดหลักเกณฑ์เกี่ยวกับการพักอาศัยให้ผู้พักอาศัยปฏิบัติ โดยเน้นการไม่ก่อให้เกิดการรบกวนผู้พักอาศัยในโครงการและบริเวณข้างเคียง	✓	- โครงการจัดให้มีการแต่งตั้งนิติบุคคลอาคารชุด เดอะ โมนูเม้นต์ สนามเป้า ให้เข้ามาบริหารจัดการโครงการ โดยมีการจดทะเบียนนิติบุคคลอาคารชุด เมื่อวันที่ 19 ตุลาคม พ.ศ. 2560 รวมถึงทำหน้าที่จัดทำระเบียบการพักอาศัย และควบคุมให้มีการปฏิบัติตามระเบียบดังกล่าวภายในโครงการอย่างเคร่งครัด	ภาพที่ 2.2-14 เอกสารแนบ 2	-
	2. จัดให้มีพื้นที่สีเขียวภายในโครงการ เพื่อเป็นที่พักผ่อนหย่อนใจ ทำให้เกิดความผ่อนคลาย	✓	- โครงการจัดให้มีการออกแบบพื้นที่สีเขียวภายในโครงการ โดยจัดให้มีการปลูกไม้ยืนต้น ไม้พุ่ม และพืชคลุมดิน บริเวณชั้นที่ 1, 9, 22 และชั้นที่ 23 ซึ่งมีขนาดพื้นที่สีเขียวรวมทั้งสิ้นไม่น้อยกว่าที่ได้เสนอไว้ในรายงานการประเมินผลกระทบสิ่งแวดล้อมของโครงการ	ภาพที่ 2.2-2	-
	3. ดูแลสภาพพื้นที่สีเขียวของโครงการให้สวยงามและมีความสมบูรณ์ อยู่ตลอดเวลา	✓	- โครงการจัดให้มีคนสวนดูแล และบำรุงรักษาพันธุ์ไม้ในพื้นที่สีเขียวของโครงการเป็นประจำอย่างสม่ำเสมอทุกวัน	ภาพที่ 2.2-2 เอกสารแนบ 3	-
	4. ควบคุมดูแลการใช้ประโยชน์อาคารของผู้พักอาศัยและพนักงาน มิให้เกิดทัศนียภาพที่ไม่ดีต่อผู้พบเห็น	✓	- โครงการจัดให้มีการแต่งตั้งนิติบุคคลอาคารชุด เดอะ โมนูเม้นต์ สนามเป้า ให้เข้ามาบริหารจัดการโครงการ โดยมีการจดทะเบียนนิติบุคคลอาคารชุด เมื่อวันที่ 19 ตุลาคม พ.ศ. 2560 รวมถึงทำหน้าที่จัดทำระเบียบการพักอาศัย และควบคุมให้มีการปฏิบัติตามระเบียบดังกล่าวภายในโครงการอย่างเคร่งครัด	ภาพที่ 2.2-14 เอกสารแนบ 2	-

ตารางที่ 2.2-1 ผลการปฏิบัติตามมาตรการป้องกันและแก้ไขผลกระทบสิ่งแวดล้อม โครงการ THE MONUMENT SANAMPAO (ระยะดำเนินการ) (ต่อ)

องค์ประกอบทางสิ่งแวดล้อม	มาตรการป้องกันและแก้ไขผลกระทบสิ่งแวดล้อม	ผลการปฏิบัติและรายละเอียดการปฏิบัติตามมาตรการฯ ✓ = ปฏิบัติ X = ไม่ได้ปฏิบัติ ○ = ปฏิบัติไม่ได้ ◉ = ปฏิบัติได้แต่ไม่มีประสิทธิภาพ ● = ยังไม่ถึงเวลาปฏิบัติ		เอกสารอ้างอิง	ปัญหา/อุปสรรค/แนวทางแก้ไข
4.5 ทัศนียภาพ 1) แหล่งโบราณสถานและแหล่งทรัพยากรธรรมชาติที่ควรค่าแก่การอนุรักษ์	1. จัดให้มีพื้นที่สีเขียวภายในโครงการให้มากที่สุด ขนาดพื้นที่รวม 466.91 ตารางเมตร โดยปลูกไว้บริเวณชั้นที่ 1 ชั้นที่ 22 และชั้นที่ 23 คิดเป็นอัตราส่วนพื้นที่สีเขียวต่อผู้พักอาศัย 1.07 ตารางเมตร/คน เป็นพื้นที่ปลูกไม้ยั่งยืน 266.6 ตารางเมตร คิดเป็นร้อยละ 53.7 ของพื้นที่ว่างตามกฎหมายควบคุมอาคาร	✓	- โครงการจัดให้มีการออกแบบพื้นที่สีเขียวภายในโครงการ โดยจัดให้มีการปลูกไม้ยืนต้น ไม้พุ่ม และพืชคลุมดิน บริเวณชั้นที่ 1, 9, 22 และชั้นที่ 23 ซึ่งมีขนาดพื้นที่สีเขียวรวมทั้งสิ้นไม่น้อยกว่าที่ได้เสนอไว้ในรายงานการประเมินผลกระทบสิ่งแวดล้อมของโครงการ	ภาพที่ 2.2-2	-
	2. ในการเลือกพันธุ์ไม้ที่นำมาปลูก โครงการได้คำนึงถึงความเหมาะสมของชนิดพันธุ์ไม้ต่าง ๆ ตามสภาพพื้นที่และขนาดพื้นที่ที่จัดให้มีในแต่ละบริเวณ เพื่อให้ชนิดพันธุ์ไม้ที่นำมาปลูกสามารถเจริญเติบโตได้ตามปกติ	✓	- โครงการจัดให้มีการเลือกพันธุ์ไม้ที่นำมาปลูก โดยคำนึงถึงความเหมาะสมของชนิดพันธุ์ไม้ต่าง ๆ ตามสภาพพื้นที่และขนาดพื้นที่ที่จัดให้มีในแต่ละบริเวณ เพื่อให้ชนิดพันธุ์ไม้ที่นำมาปลูกสามารถเจริญเติบโตได้ตามปกติ	ภาพที่ 2.2-2	-
	3. ดูแลสภาพพื้นที่สีเขียวของโครงการให้สวยงาม และมีความสมบูรณ์อยู่ตลอดเวลา	✓	- โครงการจัดให้มีคนสวนดูแล และบำรุงรักษาพันธุ์ไม้ในพื้นที่สีเขียวของโครงการเป็นประจำอย่างสม่ำเสมอทุกวัน	ภาพที่ 2.2-2 เอกสารแนบ 3	-
2) โครงสร้างทางสถาปัตยกรรม	1. จัดให้มีพื้นที่สีเขียวภายในโครงการให้มากที่สุด ขนาดพื้นที่รวม 466.91 ตารางเมตร โดยปลูกไว้บริเวณชั้นที่ ชั้นที่ 22 และชั้นที่ 23 คิดเป็นอัตราส่วนพื้นที่สีเขียวต่อผู้พักอาศัย 1.06 ตารางเมตร/คน เป็นพื้นที่ปลูกไม้ยั่งยืน 266.6 ตารางเมตร คิดเป็นร้อยละ 53.7 ของพื้นที่ว่างตามกฎหมายควบคุมอาคาร	✓	- โครงการจัดให้มีการออกแบบพื้นที่สีเขียวภายในโครงการ โดยจัดให้มีการปลูกไม้ยืนต้น ไม้พุ่ม และพืชคลุมดิน บริเวณชั้นที่ 1, 9, 22 และชั้นที่ 23 ซึ่งมีขนาดพื้นที่สีเขียวรวมทั้งสิ้นไม่น้อยกว่าที่ได้เสนอไว้ในรายงานการประเมินผลกระทบสิ่งแวดล้อมของโครงการ	ภาพที่ 2.2-2	-
	2. ดูแลสภาพพื้นที่สีเขียวของโครงการให้สวยงาม และมีความสมบูรณ์อยู่ตลอดเวลา	✓	- โครงการจัดให้มีคนสวนดูแล และบำรุงรักษาพันธุ์ไม้ในพื้นที่สีเขียวของโครงการเป็นประจำอย่างสม่ำเสมอทุกวัน	ภาพที่ 2.2-2 เอกสารแนบ 3	-

ตารางที่ 2.2-1 ผลการปฏิบัติตามมาตรการป้องกันและแก้ไขผลกระทบสิ่งแวดล้อม โครงการ THE MONUMENT SANAMPAO (ระยะดำเนินการ) (ต่อ)

องค์ประกอบทางสิ่งแวดล้อม	มาตรการป้องกันและแก้ไขผลกระทบสิ่งแวดล้อม	ผลการปฏิบัติและรายละเอียดการปฏิบัติตามมาตรการฯ ✓ = ปฏิบัติ X = ไม่ได้ปฏิบัติ ○ = ปฏิบัติไม่ได้ ◉ = ปฏิบัติได้แต่ไม่มีประสิทธิภาพ ● = ยังไม่ถึงเวลาปฏิบัติ		เอกสารอ้างอิง	ปัญหา/อุปสรรค/แนวทางแก้ไข
2) โครงสร้างทางสถาปัตยกรรม (ต่อ)	3. เลือกใช้สีของอาคารเป็นโทนสีอ่อนที่เย็นสบายตาไม่ก่อให้เกิดผลกระทบด้านทัศนียภาพมากนัก	✓	- โครงการจัดให้มีการเลือกใช้สีของอาคารเป็นโทนสีที่ไม่ก่อให้เกิดผลกระทบด้านทัศนียภาพมากนัก	ภาพที่ 2.2-1	-
	4. ควบคุมดูแลการใช้ประโยชน์อาคารของผู้พักอาศัยและพนักงาน มิให้เกิดทัศนียภาพไม่ดีต่อผู้พบเห็น	✓	- โครงการจัดให้มีการแต่งตั้งนิติบุคคลอาคารชุด เดอะ โมนูเม้นต์ สนามเป้า ให้เข้ามาบริหารจัดการโครงการ โดยมีการจดทะเบียนนิติบุคคลอาคารชุด เมื่อวันที่ 19 ตุลาคม พ.ศ. 2560 รวมถึงทำหน้าที่จัดทำระเบียบการพักอาศัย และควบคุมให้มีการปฏิบัติตามระเบียบดังกล่าวภายในโครงการอย่างเคร่งครัด	ภาพที่ 2.2-14 เอกสารแนบ 2	-
3) การประเมินทัศนียภาพต่อแหล่งโบราณสถานที ขึ้นทะเบียนและสถานที่สำคัญทางประวัติศาสตร์	1. จัดให้มีพื้นที่สีเขียวภายในโครงการให้มากที่สุด ขนาดพื้นที่รวม 466.91 ตารางเมตร โดยปลูกไว้บริเวณชั้นที่ 1 ชั้นที่ 22 และชั้นที่ 23 คิดเป็นอัตราส่วนพื้นที่สีเขียวต่อผู้พักอาศัย 1.06 ตารางเมตร/คน เป็นพื้นที่ปลูกไม้ยั่งยืน 266.6 ตารางเมตร คิดเป็นร้อยละ 53.7 ของพื้นที่ว่างตามกฎหมายควบคุมอาคาร	✓	- โครงการจัดให้มีการออกแบบพื้นที่สีเขียวภายในโครงการ โดยจัดให้มีการปลูกไม้ยืนต้น ไม้พุ่ม และพืชคลุมดิน บริเวณชั้นที่ 1, 9, 22 และชั้นที่ 23 ซึ่งมีขนาดพื้นที่สีเขียวรวมทั้งสิ้นไม่น้อยกว่าที่ได้เสนอไว้ในรายงานการประเมินผลกระทบสิ่งแวดล้อมของโครงการ	ภาพที่ 2.2-2	-
	2. ดูแลสภาพพื้นที่สีเขียวของโครงการให้สวยงาม และมีความสมบูรณ์อยู่ตลอดเวลา	✓	- โครงการจัดให้มีคนสวนดูแล และบำรุงรักษาพันธุ์ไม้ในพื้นที่สีเขียวของโครงการเป็นประจำอย่างสม่ำเสมอทุกวัน	ภาพที่ 2.2-2 เอกสารแนบ 3	-
	3. เลือกใช้สีของอาคารเป็นโทนสีอ่อนที่เย็นสบายตาไม่ก่อให้เกิดผลกระทบด้านทัศนียภาพมากนัก	✓	- โครงการจัดให้มีการเลือกใช้สีของอาคารเป็นโทนสีที่ไม่ก่อให้เกิดผลกระทบด้านทัศนียภาพมากนักตามแบบที่กฎหมายกำหนด	ภาพที่ 2.2-1 เอกสารแนบ 2	-

ตารางที่ 2.2-1 ผลการปฏิบัติตามมาตรการป้องกันและแก้ไขผลกระทบสิ่งแวดล้อม โครงการ THE MONUMENT SANAMPAO (ระยะดำเนินการ) (ต่อ)

องค์ประกอบทางสิ่งแวดล้อม	มาตรการป้องกันและแก้ไขผลกระทบสิ่งแวดล้อม	ผลการปฏิบัติและรายละเอียดการปฏิบัติตามมาตรการฯ ✓ = ปฏิบัติ X = ไม่ได้ปฏิบัติ ○ = ปฏิบัติไม่ได้ ◉ = ปฏิบัติได้แต่ไม่มีประสิทธิภาพ ● = ยังไม่ถึงเวลาปฏิบัติ		เอกสารอ้างอิง	ปัญหา/อุปสรรค/แนวทางแก้ไข
3) การประเมินทัศนียภาพต่อแหล่งโบราณสถานที ขึ้นทะเบียนและสถานที่สำคัญทางประวัติศาสตร์ (ต่อ)	4.ควบคุมดูแลการใช้ประโยชน์อาคารของผู้พักอาศัยและพนักงาน มิให้เกิดทัศนียภาพไม่ดีต่อผู้พบเห็น	✓	- โครงการจัดให้มีการแต่งตั้งนิติบุคคลอาคารชุด เดอะ โมนูเม้นต์ สนามเป้า ให้เข้ามาบริหารจัดการโครงการ โดยมีการจดทะเบียนนิติบุคคลอาคารชุด เมื่อวันที่ 19 ตุลาคม พ.ศ. 2560 รวมถึงทำหน้าที่จัดทำระเบียบการพักอาศัย และควบคุมให้มีการปฏิบัติตามระเบียบดังกล่าวภายในโครงการอย่างเคร่งครัด	ภาพที่ 2.2-14 เอกสารแนบ 2	-
4.6 ความปลอดภัยและความเป็นส่วนตัว	1. ในการเข้าถึงพื้นที่ดังกล่าว จะเข้าจากชั้นที่ 23 และลงบันไดมายังพื้นที่สีเขียว ชั้นที่ 22 ซึ่งชั้นที่ 23 เป็นชั้นที่ไม่มีห้องพักอาศัยแต่อย่างใด การเข้าถึงพื้นที่สีเขียวชั้นที่ 22 จึงไม่รบกวนความเป็นส่วนตัว	✓	- โครงการจัดให้มีการออกแบบพื้นที่สีเขียว โดยกำหนดให้การเข้าถึงพื้นที่สีเขียวชั้นที่ 22 จะไม่รบกวนความเป็นส่วนตัวเนื่องจากจะเข้าจากชั้นที่ 23 และลงบันไดมายังพื้นที่สีเขียวชั้นที่ 22 ซึ่งชั้นที่ 23 เป็นชั้นที่ไม่มีห้องพักอาศัยแต่อย่างใด	ภาพที่ 2.2-2	-
	2. จัดให้มีการปลูกต้นไทรตลอดแนวห้องชุดพักอาศัยที่ติดกับพื้นที่สีเขียวเพื่อเป็นแนวกันชนและป้องกันในเรื่องผลกระทบด้านความเป็นส่วนตัวให้กับห้องชุดพักอาศัยดังกล่าวได้อีกทางหนึ่ง	✓	- โครงการจัดให้มีการจัดพื้นที่สีเขียวเป็นแนวกันชน และป้องกันในเรื่องผลกระทบด้านความเป็นส่วนตัวให้กับห้องชุดพักอาศัย	ภาพที่ 2.2-2	-
4.7 การบดบังแสงแดดและทิศทางลม	- โครงการต้องกำหนดให้มีมาตรการในการป้องกันและแก้ไขผลกระทบด้านการบดบังแสงแดดและทิศทางลมที่อาจเกิดขึ้น โดยโครงการจะกำหนดมาตรการชดเชยความเสียหายอันเนื่องมาจากผลกระทบที่อาจเกิดจากอาคารโครงการในช่วงเปิดดำเนินการ ซึ่งโครงการจะทำหนังสือแจ้งอาคารที่มีเงาของอาคารโครงการพาดผ่านและอาจเป็นผู้ที่ได้รับผลกระทบด้านการบดบังแสงแดดจากอาคาร โครงการในรัศมี 100 เมตร ณ วันที่เริ่มลง	✓	- โครงการจัดให้มีการดำเนินการตามที่มาตรการดังกล่าว ตั้งแต่ระยะก่อสร้าง ซึ่งปัจจุบันโครงการได้สิ้นสุดระยะรับผิดชอบลงแล้ว เนื่องจากมีการจดทะเบียนอาคารชุดเมื่อวันที่ 19 ตุลาคม พ.ศ. 2560 ปัจจุบันโครงการจัดให้มีเจ้าหน้าที่นิติบุคคลอาคารชุด และระบบออนไลน์ของโครงการ ทำหน้าที่รับเรื่องร้องเรียนที่อาจเกิดขึ้น ทั้งนี้ หากมีผู้ได้รับผลกระทบจากการเปิดดำเนินโครงการ สามารถร้องเรียนได้ที่นิติบุคคลอาคารชุดและหากมีการตรวจสอบว่า	เอกสารแนบ 2	-

ตารางที่ 2.2-1 ผลการปฏิบัติตามมาตรการป้องกันและแก้ไขผลกระทบสิ่งแวดล้อม โครงการ THE MONUMENT SANAMPAO (ระยะดำเนินการ) (ต่อ)

องค์ประกอบทางสิ่งแวดล้อม	มาตรการป้องกันและแก้ไขผลกระทบสิ่งแวดล้อม	ผลการปฏิบัติและรายละเอียดการปฏิบัติตามมาตรการฯ ✓ = ปฏิบัติ X = ไม่ได้ปฏิบัติ ○ = ปฏิบัติไม่ได้ ◉ = ปฏิบัติได้แต่ไม่มีประสิทธิภาพ ● = ยังไม่ถึงเวลาปฏิบัติ		เอกสารอ้างอิง	ปัญหา/อุปสรรค/แนวทางแก้ไข
4.7 การบดบังแสงแดดและทิศทางลม (ต่อ)	มือก่อสร้าง โดยในหนังสือดังกล่าวจะระบุชื่อและหมายเลขโทรศัพท์ของบุคคลที่จะเป็นผู้รับเรื่องผู้ที่ได้รับผลกระทบสามารถติดต่อกับโครงการได้โดยตรง อนึ่ง เงื่อนไขในการดำเนินการตามมาตรการดังกล่าว บริษัท แสนสิริ จำกัด (มหาชน) ในฐานะผู้พัฒนาโครงการจะเป็นผู้รับผิดชอบผลกระทบที่เกิดขึ้นจากการบดบังแสงแดดของโครงการต่ออาคารที่อยู่ใกล้เคียง อันเนื่องจากผู้ที่ได้รับผลกระทบจากการบดบังแสงแดด อาจจะได้รับผลกระทบไม่เท่ากัน และลักษณะของผลกระทบที่ได้รับแตกต่างกัน ดังนั้นหลักเกณฑ์และเงื่อนไขในการจ่ายเงินชดเชยค่าเสียหายหรือการดำเนินการแก้ไขผลกระทบให้กับบุคคลที่ได้รับความเสียหาย ให้เป็นไปตามข้อตกลงระหว่างผู้ที่ได้รับความเสียหาย จากเหตุดังกล่าวกับเจ้าของโครงการ แต่หากทั้ง 2 ฝ่าย (บริษัท แสน สิริ จำกัด(มหาชน) และอาคารที่อยู่ข้างเคียงที่อาจได้รับผลกระทบ) ไม่สามารถตกลงร่วมกันได้ให้ใช้ลักษณะไตรภาคี เพื่อเจรจาหา ข้อตกลงร่วมกันซึ่งเงื่อนไขในการดำเนินการตามมาตรการต่าง ๆ โครงการจะเป็นผู้รับผิดชอบค่าใช้จ่าย โดยความรับผิดชอบจะกำหนดระยะเวลาคุ้มครองภายใน 1 ปีหลังจากจดทะเบียนอาคารชุดแล้วเสร็จ		ผลกระทบดังกล่าวเกิดจากการดำเนินการของโครงการจริง ทางนิติบุคคลอาคารชุดยินดีชดเชยความเสียหายที่เกิดขึ้น ซึ่งรายละเอียดและขั้นตอนให้เป็นไปตามมาตรการกำหนด		

ตารางที่ 2.2-1 ผลการปฏิบัติตามมาตรการป้องกันและแก้ไขผลกระทบสิ่งแวดล้อม โครงการ THE MONUMENT SANAMPAO (ระยะดำเนินการ) (ต่อ)

องค์ประกอบทางสิ่งแวดล้อม	มาตรการป้องกันและแก้ไขผลกระทบสิ่งแวดล้อม	ผลการปฏิบัติและรายละเอียดการปฏิบัติตามมาตรการฯ ✓ = ปฏิบัติ X = ไม่ได้ปฏิบัติ ○ = ปฏิบัติไม่ได้ ◉ = ปฏิบัติได้แต่ไม่มีประสิทธิภาพ ● = ยังไม่ถึงเวลาปฏิบัติ		เอกสารอ้างอิง	ปัญหา/อุปสรรค/แนวทางแก้ไข
4.8 การดูดกลืนคลื่นวิทยุ และบดบังสัญญาณโทรทัศน์	- โครงการจะทำหนังสือแจ้งอาคารที่อยู่ใกล้เคียงพื้นที่โครงการในรัศมี 100 เมตร ซึ่งอาจเป็นผู้ที่ได้รับผลกระทบด้านการบดบังคลื่นสัญญาณโทรทัศน์จากอาคารโครงการ ณ วันที่เริ่มก่อสร้าง เพื่อให้ที่อยู่ใกล้เคียงโครงการที่ได้รับผลกระทบดังกล่าวสามารถติดต่อกับโครงการได้ โดยโครงการจะดำเนินการติดตั้งกล่องรับสัญญาณโทรทัศน์ระบบดิจิตอล อุปกรณ์แปลงระบบดิจิตอล (Set Top Box) ซึ่งเป็นอุปกรณ์รับเชื่อมกับโทรทัศน์ที่มีอยู่เดิม เพื่อให้สามารถรับสัญญาณวิทยุโทรทัศน์ระบบดิจิตอลให้กับผู้ที่ได้รับผลกระทบเหล่านี้ภายใน 2 สัปดาห์ หลังจากได้รับแจ้งซึ่งเงื่อนไขในการดำเนินการตามมาตรการดังกล่าว โครงการจะเป็นผู้รับผิดชอบค่าใช้จ่าย โดยความรับผิดชอบจะสิ้นสุดลงภายในระยะเวลา 1 ปี หลังจากจดทะเบียนนิติบุคคลอาคารชุดแล้วเสร็จ	✓	- โครงการจัดให้มีการดำเนินการตามที่มาตรการดังกล่าว ตั้งแต่ระยะก่อสร้าง ซึ่งปัจจุบันโครงการได้สิ้นสุดระยะรับผิดชอบลงแล้ว เนื่องจากมีการจดทะเบียนอาคารชุดเมื่อวันที่ 19 ตุลาคม พ.ศ. 2560 ทั้งนี้ หากมีผู้ได้รับผลกระทบจากการเปิดดำเนินโครงการสามารถร้องเรียนได้ที่นิติบุคคลอาคารชุดและหากมีการตรวจสอบว่าผลกระทบดังกล่าวเกิดจากการดำเนินการของโครงการจริง ทางนิติบุคคลอาคารชุดยินดีชดเชยความเสียหายที่เกิดขึ้น ซึ่งรายละเอียดและขั้นตอนให้เป็นไปตามมาตรการกำหนด	เอกสารแนบ 2	-
4.9 ผลกระทบจากแสงไฟ	- ในการออกแบบโครงการออกแบบให้มีผนังกันตกเป็นผนังทับความสูงประมาณ 1.10 เมตร ซึ่งสูงกว่าตำแหน่งดวงไฟหน้ารถยนต์	✓	- โครงการมีการออกแบบผนังกันตกบริเวณชั้นจอดรถบนอาคารให้เป็นผนังทับ สูงกว่าตำแหน่งดวงไฟหน้ารถยนต์	ภาพที่ 2.2-3	-



ภาพที่ 2.2-1 สภาพแวดล้อมรอบโครงการ



ภาพที่ 2.2-2 พื้นที่สีเขียว



ทางเข้า - ออกโครงการ

ป้อม รปภ.

ไม้กั้นจราจร

กระจกนูน

ป้ายบอกทาง

บัตรอนุญาตเข้า - ออกโครงการ

พื้นที่จอดรถรับ-ส่ง

พื้นที่จอดรถไม่เกิน 15 นาที

ระบบบันทึกข้อมูล

รถเข้า – ออกโครงการ

ป้ายจำกัดความสูง

สัญลักษณ์จราจรบนพื้นทาง

ภาพที่ 2.2-3 ป้ายจราจรและพื้นที่จอดรถ

ป้ายจราจรภายในโครงการ

พื้นที่จอดรถจักรยานยนต์



พื้นที่จอดรถยนต์

พื้นที่จอดรถยนต์ EV

ภาพที่ 2.2-3 ป้ายจราจรและพื้นที่จอดรถ (ต่อ)

Pressurized Fan

ระบบปรับอากาศ

การระบายอากาศธรรมชาติ



การระบายอากาศพื้นที่จอดรถ

ภาพที่ 2.2-4 ระบบระบายอากาศ

ระบบบำบัดน้ำเสีย

ตู้ควบคุมระบบบำบัดน้ำเสีย

ท่อเติมอากาศ

ภาพที่ 2.2-5 ระบบบำบัดน้ำเสีย

Booster Pump

Transfer Pump

ตู้ควบคุม Booster Pump

ถังเก็บน้ำชั้นใต้ดิน

ถังเก็บน้ำชั้นดาดฟ้า

ภาพที่ 2.2-6 ระบบน้ำใช้

อ่างล้างมือ

ห้องอาบน้ำ

ห้องอบไอน้ำ

ภาพที่ 2.2-7 สุขภัณฑ์ที่ใช้ภายในโครงการ

โถสุขภัณฑ์

ภาพที่ 2.2-7 สุขภัณฑ์ที่ใช้ภายในโครงการ (ต่อ)

บ่อพักน้ำฝนรอบโครงการ | บ่อพักน้ำสุดท้าย | รางระบายน้ำ

ภาพที่ 2.2-8 ระบบระบายน้ำ

ห้องพักมูลฝอยประจำชั้น

ห้องพักมูลฝอยรวม | ถังมูลฝอยบริเวณพื้นที่ส่วนกลาง

ภาพที่ 2.2-9 การจัดการมูลฝอย

MDB Room

มิเตอร์แยกระบบบำบัดน้ำเสีย

Ring Main Unit

Generator Room

Ground Test box

Ground Lightning

ป้ายเตือน ระวังไฟฟ้าแรงสูง

สวิตช์ไฟฟ้า



ระบบสายล่อฟ้า



ป้ายวิธีปฏิบัติ
เมื่อประสบอันตรายจากไฟฟ้า

ภาพที่ 2.2-10 ระบบไฟฟ้า

Alarm Bell

Eaton Call Point

Fire Hose Cabinet

ถังดับเพลิง

Smoke Detector

Sprinkle Fire

ป้ายบอกทางหนีไฟ

ประตูทางหนีไฟ



บันไดหนีไฟ

ไฟฟ้าสำรองฉุกเฉิน

ป้ายบอกเลขชั้น

แผนผังแสดงเส้นทางหนีไฟ

ภาพที่ 2.2-11 ระบบป้องกันและเตือนอัคคีภัย

จุดรวมพล



ลิฟต์ดับเพลิง

หัวรับน้ำดับเพลิง

พื้นที่หนีไฟทางอากาศ

Fire Pump System

Fire Alarm Control Panel



Graphic Annunciator Fire Alarm System

ภาพที่ 2.2-11 ระบบป้องกันและเตือนอัคคีภัย (ต่อ)

CCTV

ห้องควบคุม CCTV

ระบบคีย์การ์ดและสแกนหน้าเข้า - ออกอาคาร

ภาพที่ 2.2-12 ระบบรักษาความปลอดภัย

ลิฟต์ระบบคีย์การ์ด



ใบรับรองการบำรุงรักษาลิฟต์

ไฟฟ้าส่องสว่างรอบโครงการ

ภาพที่ 2.2-12 ระบบรักษาความปลอดภัย

บริเวณสระว่ายน้ำ



พื้นทางเดินเป็นวัสดุกันลื่น



รางระบายน้ำ

ห่วงช่วยชีวิต

ป้ายบอกระดับความลึก

ห้องเก็บสารเคมีสระว่ายน้ำ

ชุดทดสอบค่า pH และคลอรีน

ภาพที่ 2.2-13 พื้นที่สระว่ายน้ำ

ตู้เก็บของ

ระเบียบการใช้บริการสระว่ายน้ำ

ระบบกรองสระว่ายน้ำ

ภาพที่ 2.2-13 พื้นที่สระว่ายน้ำ (ต่อ)

สำนักงานนิติบุคคลอาคารชุด



บอร์ดประชาสัมพันธ์

ระบบออนไลน์ของโครงการ

ป้ายรณรงค์การประหยัดพลังงาน

ภาพที่ 2.2-14 การประชาสัมพันธ์